

Catalogue Distributeur 2022

Gamme & Tarif Nilfisk blue line

Automobile - Bâtiment & Construction - Agriculture - Fourniture Industrielle



NOUVEAUTÉ

Nouvelle plateforme e-commerce réservée aux distributeurs
(découvrez vos avantages en page 236)

 **Nilfisk**[®]

Parce que nous avons une connaissance approfondie des besoins de vos clients **dans la distribution industrielle (Automobile, Bâtiment & Construction, Agriculture et Fournitures industrielles)**, de leur environnement de travail au quotidien, nous savons que nous pouvons offrir la bonne solution pour améliorer la productivité et permettre à vos clients de se concentrer sur leur travail.

Automobile

Nous pouvons offrir une solution unique à chaque client, que ce soit pour une camionnette, un camion, une voiture ou un bus, pour les sols des garages, les showrooms ou les parkings, si vous êtes gestionnaire de flotte automobile, ou un concessionnaire ou un réparateur - nous assurons la propreté souhaitée.

Notre gamme diversifiée vous offre l'assurance de gérer vos coûts de nettoyage et de maintenance, au profit d'un meilleur rendement et d'augmenter vos résultats.

Bâtiment & Construction

Chaque jour, le nettoyage est mis au défi dans le secteur du BTP.

La construction ou la rénovation d'un immeuble nécessite des solutions de hautes performances avec une puissance supplémentaire contre les saletés les plus difficiles.

La gamme des nettoyeurs, des aspirateurs et des machines de sols offre un large choix de techniques, de performances, de taille, de poids et de rendement.

Agriculture

Le domaine de l'agriculture est exigeant. C'est pour cela que nous offrons des solutions adaptées à chaque besoin.

Nous proposons aussi bien des nettoyeurs stationnaires pour le nettoyage des bâtiments ou des installations agricoles, que des nettoyeurs mobiles pour les travaux en extérieur.

Fourniture Industrielle

En tant que fabricant, nous comprenons le besoin de grandes variétés d'applications dans ce domaine.

L'industrie accorde un grand intérêt à la fiabilité, la sécurité et la productivité - et nous pouvons y répondre avec notre gamme.





Nilfisk – votre partenaire confiance

Chaque jour, partout dans le monde, les gens ont besoin de lieux de travail sains qu'il s'agisse de collectivité, d'usines, d'écoles, d'aéroports, d'hôpitaux ou à la maison. Alors que la population mondiale augmente et que les normes de vie s'améliorent, la demande pour un nettoyage et une meilleure qualité de vie s'accroît.

Depuis la création de Nilfisk, nous sommes déterminés à répondre à ces besoins avec des produits et des services de la plus haute qualité. Les entreprises, les institutions publiques et les ménages continuent de compter sur Nilfisk pour garder leurs installations sûres, leurs environnements de bureau productifs et leurs maisons propres. Nous ouvrons la voie vers un quotidien plus sain, plus propre et plus productif.

Notre programme de développement durable

Chez Nilfisk, nous pensons que l'un des principaux moteurs de nettoyage durable est d'obtenir plus avec moins : moins d'énergie, moins d'eau et moins de détergent. Cela réduira vos coûts tout en réduisant notre empreinte écologique.

Le travail responsable est une priorité pour Nilfisk. Nous sommes fiers d'avoir signé le Pacte Mondial des Etats-Unis et l'engagement de transparence sur les émissions carbone. Nous nous concentrons sur notre propre consommation des ressources et travaillons à réduire notre empreinte carbone.

Nos installations de production sont certifiées ISO 9001 et ISO 14001 et nous recueillons des données de façon détaillée et surveillons ainsi toutes les émissions découlant de notre société.

Rendre votre entreprise plus intelligente

Aujourd'hui, les nouvelles technologies ont radicalement changé les industries. Et la façon de nettoyer de demain sera différente de celle d'aujourd'hui. Les données nous permettront de prévoir le besoin de nettoyage, les solutions autonomes fourniront des résultats plus précis et les produits connectés permettront à nos 700 techniciens qualifiés de fournir une maintenance de haute qualité.

Chez Nilfisk, nous nous efforçons d'être à l'avant-garde de ce développement technologique au profit de votre entreprise. Nous avons des ingénieurs dévoués et des développeurs de produits dans le monde entier, qui travaillent 24h/24, créant des technologies et des solutions novatrices. Nous voulons nous assurer de répondre à vos besoins et de vous fournir la meilleure qualité de nettoyage possible.



NETTOYEURS HAUTE PRESSION

Nettoyeurs haute pression	8
Nos technologies	9
Lance 4en1	14
MC 2C	19
MC 3C	20
MC 4M	21
MC 5M	22
MC 6P	24
MC 7P	25
MC 8P	26

MH 3C	28
MH 3M	29
MH 4M	30
MH 5M	32
MH 5M E	33
MH 6P	34
MH 7P	35
MH 8P	36

MC PE	38
MC PE / DE	39
MH PE	41
MH DE	42

SC UNO 4M	45
SC UNO 5M	46
SC UNO 6P / 7P / 8P	47
SC DUO 6P / 7P / 8P	48
SC DELTA 6P	49
SC DELTA 8P	50

SH SOLAR D	52
SH SOLAR G	53
SH SOLAR E	54

SH TRUCK	55
SH AUTO	57

Pulvérisateurs	59
----------------	----

Accessoires pour nettoyeurs haute pression	61
Options pour stationnaires	80

ASPIRATEURS

Notre gamme	84
-------------	----

Nos technologies	87
------------------	----

SALTIX 10	92
-----------	----

AERO 21	93
AERO 26/31	94

MAXXI Métal	95
-------------	----

MAXXI II WD	96
-------------	----

ATTIX 30	98
ATTIX 33	99
ATTIX 40 INOX	101
ATTIX 44	102
ATTIX 50	103
ATTIX 7	104
ATTIX 7 POMPIER	107
ATTIX 9	108
VHS120	110
S3B	113
T22 / T40W	114
ECO-OIL 13 / 22	115
SB STATION/TANDEM	116

Aspirateurs de sécurité	119
AERO classe M	121
ATTIX classe M	123
VHS120 classe M	124
AERO classe H	127
ATTIX classe H	128
VHS120 classe H	130
ATTIX ATEX zone 22	132
Gamme Industrielle	134

Accessoires pour aspirateurs	137
Accessoires pour aspirateurs de sécurité ATEX type 22	155
Accessoires pour aspirateurs industriels	157

GAMME NETTOYAGE DES SOLS
Injecteurs/Extracteurs

WOLF / AX9 CAR / AX14	164
CAR 275	164

Accessoires pour Injecteurs/Extracteurs	165
---	-----

Nettoyeurs vapeur professionnels

SO 4500	169
SV 8000	170
SDV 4500	171
SDV 8000	172

Accessoires pour nettoyeurs vapeur professionnels	173
---	-----

Monobrosses - Lustreuse

FM400	180
-------	-----

Accessoires pour monobrosses	181
------------------------------	-----

Laveuses

SC100 E	185
CA330	186
SC250	187
SC351	188
SC401	189
SC430 / SC530	190
BA611	191
SC2000	192
SC3500 GO	193
Gamme Industrielle	194

Accessoires pour laveuses	197
---------------------------	-----

Balayeuses

SW200 / 250	211
SW750	212
SW900	213
SR1000	214
Gamme Industrielle	216

Accessoires pour balayeuses	219
-----------------------------	-----

DÉTERGENTS

Comment utiliser les détergents ?	226
Les accessoires pour appliquer les détergents	226

Nettoyage de véhicules	227
Industrie & Bâtiment	228
Nettoyage des sols	229
Entretien & Maintenance des machines et des équipements	230

Guide Tarif SAV	231
------------------------	------------

Votre animateur régional	235
---------------------------------	------------

Nilfisk blue line à votre service	236
--	------------

Bon de commande	237
------------------------	------------

Conditions Générales	239
-----------------------------	------------

NETTOYEURS HAUTE PRESSION



MC 2C
Eau Froide
COMPACT



MC 3C
Eau Froide
COMPACT



MC 4M
Eau Froide
MEDIUM



MC 5M
Eau Froide
MEDIUM



MC 6P
Eau Froide
PREMIUM



MC 7P
Eau Froide
PREMIUM



MC 8P
Eau Froide
PREMIUM



MH 3C
Eau Chaude
COMPACT



MH 3M
Eau Chaude
MEDIUM



MH 4M
Eau Chaude
MEDIUM



MH 5M
Eau Chaude
MEDIUM



MH 5M E
Eau Chaude Electrique
MEDIUM



MH 6P
Eau Chaude
PREMIUM



MH 7P
Eau Chaude
PREMIUM



MH 8P
Eau Chaude
PREMIUM



MC PE
Eau Froide
AUTONOME
ESSENCE



MC DE
Eau Froide
AUTONOME
DIESEL



MH PE
Eau Chaude
AUTONOME
ESSENCE



MH DE
Eau Chaude
AUTONOME
DIESEL



SC UNO 4M
Eau Froide
STATIONNAIRE
MEDIUM



SC UNO 5M
Eau Froide
STATIONNAIRE
MEDIUM



SC UNO 6P / 7P / 8P
Eau Froide
STATIONNAIRE
PREMIUM



SC DUO 6P / 7P / 8P
Eau Froide
STATIONNAIRE
PREMIUM



SC DELTA 6P/8P
Eau Froide
STATIONNAIRE
PREMIUM

PULVÉRISATEURS



SH SOLAR D
Eau Chaude
STATIONNAIRE
DIESEL



SH SOLAR G
Eau Chaude
STATIONNAIRE
GAZ



SH SOLAR E
Eau Chaude
STATIONNAIRE
ELECTRIQUE



SH TRUCK
Eau Chaude
LIBRE-SERVICE
DIESEL



SH AUTO
Eau Chaude
LIBRE-SERVICE
ELECTRIQUE



VSP101
1,25 L

8P
8 L

5S
5 L

10SP
10 L

20S
20 L

ASPIRATEURS



SALTIX 10
Poussières
MEDIUM



AERO
Poussières & liquides
COMPACT



MAXXI METAL
Poussières & liquides
MEDIUM



MAXXI II
Poussières & liquides
MEDIUM



ATTIX 30/33
Poussières & liquides
PREMIUM



ATTIX 40 INOX - ATTIX 44 - ATTIX 50
Poussières & liquides
PREMIUM



ATTIX 7 - ATTIX 9
Poussières & liquides
PREMIUM



VHS120
Poussières
PREMIUM



S3B
Poussières & liquides
PREMIUM



T22 / T40W
Poussières & liquides
PREMIUM



ECO-OIL
Huiles et copeaux
PREMIUM



SB STATION
Libre-service
PREMIUM



AERO 26 M
Classe M
COMPACT

ATTIX 33/44 M
Classe M
PREMIUM



ATTIX 7 M
Classe M
PREMIUM



VHS120CB MC
Classe M
PREMIUM



AERO 21/26 H
Classe H
COMPACT



ATTIX 30 H - ATTIX 33/44H - ATTIX 50 H
Classe H
PREMIUM



ATTIX 7 H - ATTIX 965 M/H
Classe H
PREMIUM



VHS120CB HC
Classe H
PREMIUM

INJECTEURS-EXTRACTEURS



ATTIX 40-0H PC TYPE 22
Poussières ATEX Z22
Classe M -PREMIUM



ATTIX 791-2M B1
Poussières ATEX Z22
Classe M -PREMIUM



ATTIX 995-0H/M TYPE 22
Poussières ATEX Z22
Classe M/H -PREMIUM



WOLF 130
4 L - COMPACT



AX9 CAR
9 L - COMPACT



AX14
14 L - COMPACT



CAR 275
75 L

NETTOYEURS VAPEUR



SO 4500
Vapeur



SV 8000
Vapeur & Aspiration



SDV 4500
Vapeur, Aspiration
& Détergent



SDV 8000
Vapeur, Aspiration
& Détergent

LAVEUSES



SC100 E
Jusqu'à
200 m²



CA330
Jusqu'à
300 m²



SC250
Jusqu'à
300 m²



SC351
Jusqu'à
600 m²



SC401
De 200 à
1 500 m²



SC430 / SC530
De 500 à
2 500 m²



BA611
De 500 à
3 000 m²



SC2000
Conducteur porté
jusqu'à 3 000 m²



SC3500
Conducteur porté
jusqu'à 4 000 m²

MONOBROSSES



FM400

BALAYEUSES



SW200
Jusqu'à
2 000 m²



SW250
Jusqu'à
2 000 m²



SW750
De 500 à
2 600 m²



SW900
De 700 à
3 500 m²



SR1000
Conducteur porté
de 1 000 à 6 000 m²



Eco Responsabilité

Nous nous engageons à respecter le niveau le plus élevé de la charte environnementale - ce qui nous permet de tenir vos promesses à long terme et de manière durable. C'est pourquoi :

-
- Nous diminuons le coût total de votre fonctionnement et optimisons votre retour sur investissement en développant des outils efficaces, simples à utiliser et fiables avec une performance environnementale améliorée - en utilisant moins d'énergie, moins d'eau et moins de détergent.
 - Nous améliorons votre capacité à effectuer un nettoyage écologique et à créer une valeur durable pour vos clients et employés. En 2012, 71% de tous nos lancements produits ont bénéficié de ces améliorations environnementales.
-
- Nous sommes fiers de participer au Pacte mondial des Nations Unies et au "Carbon Disclosure Project" (projet de réduction des émissions de carbone)
 - En 2011, 45% des plastiques de nos produits sont recyclables contre 32% seulement en 2010.
-
- Nous nous concentrons sur la réduction de nos consommations et travaillons activement pour réduire notre empreinte carbone. Nos installations de production en Europe et en Asie sont toutes certifiées ISO 14001. Nous analysons et surveillons toutes les émissions produites par notre société.

Nous pensons que cette responsabilité commence avec notre approche de la conception, de la fabrication et de la distribution de nos produits. Nous adoptons une position de leader dans ce domaine, et nous appelons cela "Green meets clean".

green
meets
clean



Nous travaillons pour vous

Nilfisk est présent depuis plus de 114 ans sur le marché du Matériel de Nettoyage. Notre expérience et nos technologies nous permettent d'augmenter votre productivité tout en réduisant vos coûts. Notre objectif : réduire les coûts de nettoyage, tout en gardant l'efficacité, dans tous les domaines d'applications.

Recherche & Développement

C'est dans notre centre R&D basé à Hadsund, au Danemark, fort de sa renommée et de son expérience, que sont développés et testés les nouvelles idées, les nouvelles technologies et les produits. Nous sommes depuis toujours inspirés par la nécessité de réduire les coûts de nettoyage, de temps, de pénibilité et d'impact sur l'environnement, de nos nettoyeurs haute pression.



Réduction de la complexité

Nilfisk s'engage à réduire la complexité de la gamme de produits et de l'entreprise. Depuis plus de 10 ans, le R&D a réussi à réduire le nombre de pièces différentes sur toute la gamme grâce au partage de pièces détachées à travers plusieurs familles de produits afin de réduire la complexité de la maintenance et de la logistique. De même, les produits sont développés pour être faciles à comprendre et à utiliser – en s'efforçant de faciliter la vie de l'utilisateur.

Qualité de fabrication

Nos principaux sites de production, basé en Hongrie, sont certifiés ISO 9001 et ISO 14001 et respectent des procédures de qualité rigoureuses et des outils de production respectant l'environnement. Depuis plusieurs années, les audits qualité ont augmenté considérablement, démontrant l'engagement de la société à fournir des produits fiables et durables à nos clients, ainsi que de réduire les coûts de maintenance. Ces procédures qualité incluent :

- Inspection de 100% des composants critiques
- Procédures d'échantillonnage et de contrôle de conformité établies avec nos fournisseurs
- Inspection constante de la qualité sur toute la chaîne de production
- Essai de 100% des produits finis
- Tests de machines échantillons en conditions réelles de travail pendant plusieurs heures



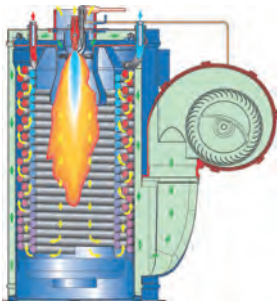


Une gamme
complète
NHP



Un développement technique axé sur le client

Que ce soit pour une machine d'entrée de gamme eau froide ou pour un poste stationnaire eau chaude PREMIUM, les caractéristiques techniques de chaque machine ont été élaborées pour fournir des avantages supplémentaires dans les applications courantes. Les différentes fonctionnalités de nos Nettoyeurs Haute Pression placent clairement Nilfisk comme un leader dans le développement et la production d'équipements Haute Pression.



Chaudières à Haut Rendement

Nilfisk est le 1er fabricant de Nettoyeurs Haute Pression à intégrer des chaudières à haut rendement révolutionnaires dans les nettoyeurs Eau Chaude conformes à la législation Européenne. Le niveau de rendement est le plus élevé du marché – compris entre 92 et 93%. Le serpentin à double étage en quinconce, système labyrinthique, assure des températures d'eau très élevées pour une faible consommation. Une double économie pour l'utilisateur:

- faible consommation = économie
- hautes températures = réduction du temps de travail.
(économies d'eau, de main d'œuvre, de gasoil, d'électricité, de détergents...)

EcoPower™

Comme avec tous les nettoyeurs Haute Pression Eau Chaude, les chaudières EcoPower possèdent un mode Eco naturel : réglez simplement le thermostat à 60°C et votre consommation de carburant sera réduite de près de 20%. Idéal pour les applications où les températures élevées ne sont pas nécessaires – comme le nettoyage des véhicules.

Niveaux de sécurité uniques pour des chaudières standards avec 4 dispositifs de sécurité importants :

- Détecteur de flamme, de série, afin de s'assurer que la flamme est bien présente lorsque le carburant est injecté dans la chaudière.
- Capteur de température des gaz d'échappement : déconnecte le système de chauffage en cas d'anomalie avant d'endommager le serpentin.
- Capteur de débit d'eau qui garantit la présence d'eau dans la chaudière.
- Sécurité niveau bas de carburant; démarrage de la chaudière uniquement en présence de carburant dans le réservoir.

QuickService et EasyClean

Depuis 10 ans, notre R&D travaille à réduire le nombre de pièces différentes sur toute la gamme Nilfisk. Nous sommes concernés par le SAV, en optimisant la productivité et la facilité d'entretien de nos machines. Un entretien régulier prolonge la vie d'un nettoyeur haute pression. Cet entretien doit être fait dans les meilleures conditions pour réduire les coûts et le temps de travail de l'utilisateur.

La chaudière EcoPower peut être démontée en moins de 6 minutes; même pour les modèles les plus puissants (115 kW) avec 48 m de serpentin en acier. La grue de service permet à une personne seule d'enlever et de nettoyer le serpentin en un temps record et avec le minimum d'effort physique.

L'accès technique est facilité par de larges portes. Le temps passé sur l'entretien peut ainsi être réduit au minimum.



EasyClean

QuickService

Canon à mousse performant

Notre canon à mousse équipé du système de raccordement rapide ERGO augmente considérablement l'efficacité des détergents en les transformant en mousse dense et adhérente. Le temps de contact avec les surfaces à nettoyer est augmenté tout en réduisant la consommation de produit.

Disponible en option sur quasiment toute notre gamme NHP, il est également de série sur nos MC 2C, MC 3C, MC 4M, SC UNO 4M et SC UNO 5M L.



Des pompes fiables et durables

La majorité de nos pompes sont renforcées par des disques obliques en inox anti corrosion. Elles ont une grande durée de vie et sont faciles à entretenir. Nos pompes industrielles NA6 et C3 peuvent fonctionner à l'eau de mer et également avec de l'eau à haute température.

Système Marche/Arrêt automatique.

Nos machines sont équipées de moteurs à induction 4 pôles (1450 tr/min) ou 2 pôles (2800 tr/min) sans maintenance et très performants. Notre système de Marche/Arrêt automatique - immédiat ou temporisé - garantit l'arrêt du moteur lors des poses => moins d'usure, moins de consommation électrique et pas de nuisance sonore.

Tous nos moteurs sont équipés d'une sécurité thermique.



Accessoires ergonomiques

Le système ERGO offre une facilité d'utilisation maximale des accessoires : amélioration de la conception afin d'optimiser la position de travail; des raccords rapide afin de réduire le temps de changement des accessoires; la pression peu élevée permettant de réduire la contrainte sur les doigts; faciliter l'entretien par un accès direct aux composants internes (par l'intermédiaire de l'accouplement flexible) ajustement du débit d'eau et de la pression avec le système VarioPress.



ErgoSystem

Maintenance facilitée

Les modèles MH et SC/SH sont équipés d'un système de diagnostic qui indique toutes les anomalies dues à un mauvais fonctionnement ou d'usure en prévenant l'utilisateur, lui permettant de prendre une mesure directe ou de contacter notre service après vente. Ce système augmente la productivité et réduit les coûts de maintenance.



Système FA "Flow Activated"

La technologie d'activation par le flux d'eau (Flow Activated) est basée sur les systèmes traditionnels KEW - qui ont fait leurs preuves depuis plus de 35 ans. Le démarrage et l'arrêt du moteur sont créés par le mouvement de l'eau et non par une baisse ou augmentation de la pression dans la pompe. Ce système offre un confort d'utilisation et une sécurité accrue ainsi qu'une décompression automatique.



Classe Premium, pompes endurantes

La pompe "C3" développée par Nilfisk (KEW) est réputée et classée "Premium" avec plus de 30 ans d'utilisation dans les conditions les plus extrêmes. Désormais, Nilfisk bénéficie d'une nouvelle pompe haut de gamme, la NA6 dont le design et la technologie sont inspirés du succès de la C3.

La gamme de pompes NA6 apporte des avantages significatifs pour les clients :

- Des performances supérieures allant jusqu'à 250 bars et jusqu'à plus de 2500 l/h pour effectuer des tâches de nettoyage sur un large éventail de domaines.
- Température d'entrée d'eau jusqu'à 80 °C pour un fonctionnement optimal avec de l'eau chaude, augmentant ainsi l'efficacité de nettoyage tout en réduisant les coûts.
- Durée de vie encore plus importante que la C3, avec un disque oblique inox à double roulement, 4 pistons en céramique massive, soupapes en inox renforcé et tête de pompe en laiton. Pendant les tests de développement, les pompes ont effectué près de 10.000 heures de fonctionnement sans maintenance (hors huile) c'est l'équivalent de 1 ½ fois le tour du monde. Preuve de son endurance.
- Système FA "Flow Activated" de décompression automatique : plus de confort et protection contre les fuites.
- Moteur universel 4 pôles (1450 tr/min) refroidi par air avec protection thermique.



Chaudière EcoPower

EcoPower™

Nilfisk a été le premier fabricant sur le marché à lancer une chaudière écologique et économique. Cette chaudière est la première à respecter la législation européenne sur les émissions de CO/NOx.



La technologie EcoPower™ réduit les coûts et protège l'environnement. Économisez plus de 6% sur le coût du combustible par rapport aux autres technologies du marché, grâce aux brûleurs. De plus, elle est très efficace avec une réduction de la consommation de carburant jusqu'à 18%. Le "Duo Moteur" permet un fonctionnement de la chaudière même si les phases sont inversées. La chaudière EcoPower est sans doute la plus efficace du marché, à plus de 92%.

La durée de vie peut être prolongée au moyen de produits chimiques spéciaux si l'eau est trop agressive :

- La meilleure protection en cas d'eau calcaire est l'AntiStone, cela prévient les dépôts de calcaire dans le serpentin.
- Détartrage du serpentin colmaté, en utilisant Stone Ex.
- Pour la protection du serpentin en présence d'eau agressive (eau douce) utilisez le nouveau Machine Protector.

Comment décrypter les modèles de la gamme des Nettoyeurs Haute Pression



MC 2C



MC 4M



MC 5M



MH 6P



SC DUO 7P

MC = "Mobile Cold" = NHP Mobile eau froide
 MH = "Mobile Hot" = NHP Mobile eau chaude
 SC = "Stationary Cold" = NHP Stationnaire eau froide
 SH = "Stationary Hot" = NHP Stationnaire eau chaude

4 = 400 Heures maxi d'utilisation par an
 C = "COMPACT" = Entrée de gamme
 M = "MEDIUM" = Milieu de gamme
 P = "PREMIUM" = Haut de gamme

MC **4M** - **160** / **620** **X** **T**

160 = Pression de service en bar

620 = Débit d'eau maxi en litres/heure

X = Enrouleur de flexible

T = lance 4en1 ou Rotabuse

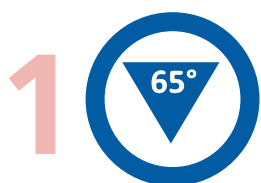
EXCLUSIF

LA BUSE HP 4 en 1



LANCE + BUSE Nilfisk 4en1 de série*


*en série sur de nombreuses versions.
Disponible également en accessoire.



BUSE HAUTE PRESSION
GRAND ANGLE 65°



BUSE BASSE PRESSION
+ DÉTERGENT



BUSE HAUTE PRESSION
TORNADO 20°



BUSE ROTATIVE
TURBOHAMMER

Lance complète avec buses Nilfisk 4 en 1



Caractéristiques	
Pression max (bars)	250
Débit max (l/h)	800
Température max (°C)	60
Longueur (mm)	980
Calibres	de 0340 à 0450

- Buse rotative TurboHammer intégrée idéale pour le bâtiment.
- Connexion rapide lance/pistolet ERGO et sélection facile de la buse la mieux adaptée
- 4 buses différentes sur une même lance avec un poids équivalent à une TurboHammer
- Sélection de chaque buses en tournant simplement la tête
- Buse Grand Angle 65° pour couvrir une large surface de nettoyage (haut rendement)
- Attention, pensez à commander le calibre correspondant à votre machine.

La gamme des Nettoyeurs Haute pression

Les mobiles

Gamme MC

Idéale dans les secteurs du bâtiment, de l'agriculture, de l'industrie alimentaire...

Les MC, nettoyeurs haute pression eau froide, sont la solution pour une utilisation semi-professionnelle. Idéale pour les tâches de nettoyage industriel les plus exigeantes et les plus difficiles. La gamme des MC ouvre la voie à un nettoyage efficace à l'eau froide dans beaucoup d'environnements.



Gamme MH

l'innovation constante en eau chaude

Les MH ont été les premiers à mettre en œuvre un système de chaudière EcoPower avec un rendement très élevé, des émissions réduites et des coûts en carburant faibles. Un système qui a depuis été copié mais jamais égalé.

EcoPower™



Les autonomes

Essence ou Diesel, Nilfisk présente une gamme complète de nettoyeurs mobiles pour un usage professionnel. C'est la solution idéale pour tous les travaux de nettoyage en extérieur.



MC PE



MH DE

Les stationnaires



SC UNO 5M

SC DUO

SH SOLAR

L'offre la plus vaste au monde !

Nilfisk possède la gamme la plus complète de solutions stationnaires sur le marché, idéale et fiable pour vos projets sur-mesures. Nous ne fournissons pas simplement un produit standard, mais nous pouvons l'adapter selon vos besoins spécifiques.

Nilfisk doté d'une très forte expérience en nettoyeurs haute pression stationnaires vous propose de multiples solutions, en terme d'utilisation (utilisation moyenne, intensive ou ultra-intensive), de typologie de matériel (de 1 utilisateur à plus de 36 en simultanés !), d'énergie (chauffage fioul, gaz, électrique), mais surtout en terme de flexibilité et de personnalisation.

Quel que soit votre secteur d'activité, votre niveau d'exigence ou votre cahier des charges, Nilfisk est totalement à votre écoute et dispose des moyens nécessaires pour vous bâtir une offre personnalisée.

Les libre-service

Nilfisk offre une gamme complète de matériels pour des applications en libre-service. Le résultat est un faible coût d'exploitation, une fiabilité et une efficacité de nettoyage pour vous et vos clients.



SH TRUCK



SH AUTO

Plus besoin de
choisir entre mobilité
ou efficacité.

La gamme
des MC
Eau froide








Un équipement complet au meilleur prix

- Canon à mousse de série pour une efficacité de lavage optimale
- +20% de pression à la buse grâce à la suppression de l'injecteur détergent interne
- Lance inox avec buse 4en1 : Buse HP Tornado 20° + Buse HP Grand Angle 65° + Buse rotative TurboHammer + Buse BP/détergent (selon version)
- Enrouleur de flexible 15 m avec guide sur "XT"
- Marche/arrêt automatique
- Réglage du débit à la pompe
- Concept raccords rapides Ergo
- Poignée rétractable en aluminium
- Pompe à graissage à vie

Les nouveaux MC 2C inaugurent une évolution de la pompe axiale NA2 avec la suppression de l'injecteur de détergent interne : plus de puissance réelle à la buse pour un meilleur rendement.

Le canon à mousse de série sur toutes les versions réduit significativement le temps d'application du détergent tout en augmentant l'efficacité.



DONNÉES TECHNIQUES	MC 2C-120/520 T	MC 2C-120/520 XT	MC 2C-140/610 XT	MC 2C-150/650	MC 2C-150/650 XT
Pression de service (bars)	20 à 120	20 à 120	20 à 140	20 à 150	20 à 150
Impact de nettoyage (kg/force)	2.2	2.2	2.5	2.9	2.9
Débit d'eau (l/h / l/min)	520/8.7	520/8.7	610/10.2	650/10.8	650/10.8
Pompe axiale (tr/min)	2800	2800	2800	2800	2800
Dimensions, L x l x H (mm)	394 x 391 x 955	394 x 391 x 955	394 x 391 x 955	394 x 391 x 955	394 x 391 x 955
Poids (kg)	27.8	28.8	28.8	27.8	28.8
Puissance absorbée (kW)	2.3	2.3	2.9	3.3	3.3
Alimentation (V/~/Hz/A)	230/1/50/10	230/1/50/10	230/1/50/12.6	230/1/50/14.5	230/1/50/14.5
Longueur câble / Flexible (m)	5/10	5/15	5/15	5/10	5/15
Hauteur d'auto amorçage pompe (m)	0.5	0.5	0.5	0.5	0.5
Calibre de la buse HP	0340	0340	0340	0340	0340
CARACTÉRISTIQUES					
Pistons / nombre de pistons	Inox / 3	Inox / 3	Inox / 3	Inox / 3	Inox / 3
Marche/arrêt automatique	●	●	●	●	●
Réglage du débit	●	●	●	●	●
Enrouleur de flexible avec guide		●	●		●
Buse 4en1 avec rotabuse intégrée	●	●	●	○	●
Réservoir de détergent (l)	2.5	2.5	2.5	2.5	2.5
Canon à mousse - Dosage fixe 3%	●	●	●	●	●
ACCESSOIRES DE SÉRIE					
Flexible HP (DN6)	126528620 [10 m]	101406176 [15 m]	101406176 [15 m]	126528620 [10 m]	101406176 [15 m]
Pistolet Ergo 2000	106403122	106403122	106403122	106403122	106403122
Raccord d'entrée d'eau*	106404529	106404529	106404529	106404529	106404529
Lance FlexoPower Plus sans buse HP				106402282	
Lance inox avec buse 4en1	106408250	106408250	106408250		106408250
Canon à mousse	106408234	106408234	106408234	106408234	106408234
Buse Tornado Plus				101119735	
PALETTISATION					
	6	6	6	6	6
ARTICLE N°.					
	128471352	128471354	128471350	128471358	128471359
PRIX € HT					
	698,00	795,00	990,00	830,00	1 080,00

● En Standard
* Coupleur Gardena



Compact et puissant

- Lance inox avec buse 4en1 : Buse HP Tornado 20° + Buse HP Grand Angle 65° + Buse rotative TurboHammer + Buse BP/détergent (versions "XT")
- Canon à mousse pour une efficacité de lavage optimale (selon version)
- +20% de pression à la buse grâce à la suppression de l'injecteur détergent interne
- Moteur "basse consommation" sur 150/570
- Enrouleur de flexible 15 m sur "XT"
- Pompe axiale avec indication de niveau d'huile et capot à ouverture rapide
- Culasse en laiton et pistons en inox
- Fonction marche/arrêt automatique
- Concept raccords rapides Ergo

Le MC 3C est conçu pour répondre aux exigences les plus élevées en matière de nettoyage journalier.

En exclusivité, le canon à mousse Nilfisk autorise une pulvérisation rapide et précise du détergent tout en augmentant l'efficacité et en réduisant la consommation de chimie.



DONNÉES TECHNIQUES	MC 3C-150/570	MC 3C-150/570 XT	MC 3C-150/660	MC 3C-150/660 XT	MC 3C-170/820	MC 3C-170/820 XT
Pression de service (bars)	20 à 150	20 à 150	20 à 150	20 à 150	20 à 170	20 à 170
Impact de nettoyage (kg/force)	2.6	2.6	3.0	3.0	4.0	4.0
Débit d'eau (l/h / l/min)	570/9.5	570/9.5	660/11	660/11	820/13.7	820/13.7
Pompe axiale (tr/min)	2800	2800	2800	2800	2800	2800
Dimensions L x l x H (mm)	382 x 382 x 1017	382 x 382 x 1017	382 x 382 x 1017	382 x 382 x 1017	382 x 382 x 1017	382 x 382 x 1017
Poids (kg)	36	38	36	38	36	38
Puissance absorbée (kW)	3.0	3.0	3.5	3.5	4.4	4.4
Alimentation (V~/Hz/A)	230/1/50/13	230/1/50/13	230/1/50/15	230/1/50/15	400/3/50/7.4	400/3/50/7.4
Longueur câble / Flexible (m)	5/10	5/15	5/10	5/15	5/10	5/15
Hauteur d'aspiration (non amorcé/amorcé) (m)	0.5/1	0.5/1	0.5/1	0.5/1	0.5/1	0.5/1
Calibre de la buse HP	0340	0340	0370	0370	0435	0435
CARACTÉRISTIQUES						
Pistons / nombre de pistons	Inox / 3	Inox / 3	Inox / 3	Inox / 3	Inox / 3	Inox / 3
Marche/arrêt automatique	●	●	●	●	●	●
Moteur basse consommation électrique	●	●				
Réservoir de détergent (l)	2.5	2.5	2.5	2.5	2.5	2.5
Canon à mousse - Dosage fixe 3%	●	●	●	●	●	●
Enrouleur de flexible et Buse 4en1	○	●	○	●	○	●
ACCESSOIRES DE SÉRIE						
Flexible HP (DN6)	301002275 [10 m]	107142542 [15 m]	301002275 [10 m]	107142542 [15 m]	301002275 [10 m]	107142542 [15 m]
Pistolet Ergo 2000	106403122	106403122	106403122	106403122	106403122	106403122
Coupleurs Ergo pour flexible HP	101119496		101119496		101119496	
Raccord d'entrée d'eau*	106404529	106404529	106404529	106404529	106404529	106404529
Enrouleur de flexible HP		107145803		107145803		107145803
Canon à mousse	106408234	106408234	106408234	106408234	106408235	106408235
Lance Universal Plus sans buse HP						
Lance FlexoPower Plus sans buse HP	106402281		106402281		106402281	
Lance inox avec buse 4en1		106408250		106408252		106408254
Buse Tornado Plus	101119735		101119737		101119739	
PALETISATION	6	6	6	6	6	6
ARTICLE N°.	107146525	107146524	107146376	107146380	107146382	107146384
PRIX € HT	1 053,00	1 295,00	1 148,00	1 418,00	1 225,00	1 483,00

● En Standard
* Coupleur Gardena

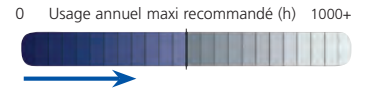


Intensif et mobile

- Lance inox avec buse 4en1 : Buse HP Tornado 20° + Buse HP Grand Angle 65° + Buse rotative Turbo-Hammer + Buse BP/détergent (versions "XT")
- Canon à mousse pour une efficacité de lavage optimale (selon version)
- +20% de pression à la buse grâce à la suppression de l'injecteur détergent interne
- Enrouleur de flexible 15 m sur "XT"
- Pompe axiale avec indication de niveau d'huile et capot à ouverture rapide
- Culasse laiton et pistons en céramique
- Marche/arrêt automatique
- Concept raccords rapides Ergo

Le MC 4M est la synthèse de la puissance de nettoyage dans un encombrement réduit. Idéal pour les PME, c'est la promesse d'un investissement optimal pour le nettoyage soutenu au quotidien.

En exclusivité, le canon à mousse Nilfisk autorise une pulvérisation rapide et précise du détergent tout en augmentant l'efficacité et en réduisant la consommation de chimie.



DONNÉES TECHNIQUES	MC 4M-140/620	MC 4M-160/620	MC 4M-160/620 XT	MC 4M-180/740	MC 4M-180/740 XT
Pression de service (bars)	140	20 à 160	20 à 160	20 à 180	20 à 180
Impact de nettoyage (kg/force)	2.8	3.0	3.0	4.0	4.0
Débit d'eau (l/h / l/min)	620/10.4	620/10.4	620/10.4	740/12.4	740/12.4
Pompe axiale (tr/min)	1450	1450	1450	1450	1450
Dimensions L x l x H (mm)	382 x 382 x 1017	382 x 382 x 1017	382 x 382 x 1017	382 x 382 x 1017	382 x 382 x 1017
Poids (kg)	39	39	41	40	42
Puissance absorbée (kW)	2.9	3.0	3.0	4.0	4.0
Alimentation (V/~/Hz/A)	230/1/50/12.5	230/1/50/13.4	230/1/50/13.4	400/3/50/7.4	400/3/50/7.7
Longueur câble / Flexible (m)	5/10	5/10	5/15	5/10	5/15
Hauteur d'aspiration (non amorcé/amorcé) (m)	0.5/1	0.5/1	0.5/1	0.5/1	0.5/1
Calibre de la buse HP	0350	0340	0340	0370	0370
CARACTÉRISTIQUES					
Pistons / nombre de pistons	Céramique / 3	Céramique / 3	Céramique / 3	Céramique / 3	Céramique / 3
Marche/arrêt automatique	●	●	●	●	●
Réservoir de détergent (l)		2.5	2.5	2.5	2.5
Canon à mousse - Dosage fixe 3%	○	●	●	●	●
Enrouleur de flexible et Buse 4en1	○	○	●	○	●
ACCESSOIRES DE SÉRIE					
Flexible HP (DN6)	301002275 [10 m]	301002275 [10 m]	107142542 [15 m]	301002275 [10 m]	107142542 [15 m]
Pistolet Ergo 2000	106403122	106403122	106403122	106403122	106403122
Coupleurs Ergo pour flexible HP	101119496	101119496		101119496	
Raccord d'entrée d'eau*	106404529	106404529	106404529	106404529	106404529
Enrouleur de flexible HP			107145803		107145803
Canon à mousse		106408234	106408234	106408235	106408235
Lance Universal Plus sans buse HP	106403036				
Lance FlexoPower Plus sans buse HP		106402281		106402281	
Lance inox avec buse 4en1			106408250		106408252
Buse Tornado Plus	101119736	101119735		101119737	
PALETTISATION	6	6	6	6	6
ARTICLE N°.	107146395	107146400	107146403	107146406	107146410
PRIX € HT	1 487,00	1 538,00	1 792,00	1 537,00	1 792,00


● En Standard
* Coupleur Gardena



Votre partenaire le plus polyvalent

- Châssis robuste en acier laqué de 30 mm
- Grande stabilité grâce à son pied avant
- Poignée de transport réglable et rabattable
- Moteur/Pompe à rotation lente 1450 tr/min
- Pompe axiale renforcée à 3 pistons en céramique massive et culasse laiton
- Alimentation en eau chaude jusqu'à 60°C
- Lance FlexoPower Plus à pression réglable
- Version XT avec enrouleur 15 m et rotabuse
- Injection de détergent disponible en accessoire
- "Service optimal" avec capot à ouverture rapide
- Pompes garanties 3 ans

La gamme des MC 5M est polyvalente pour répondre à toutes les exigences comme dans les secteurs de l'agriculture, de l'industrie, de la construction et de l'automobile. Ces nettoyeurs combinent une grande mobilité, une grande facilité d'utilisation et une robustesse imbattable. La pompe NA5 axiale à 3 pistons en céramique massive offre une fiabilité exceptionnelle en usage intensif.



DONNÉES TECHNIQUES	MC 5M-180/840	MC 5M-180/840 XT	MC 5M-200/1000	MC 5M-200/1000 XT
Pression de service (bars)	20 à 180	20 à 180	20 à 200	20 à 200
Impact de nettoyage (kg/force)	4.1	4.1	5.3	5.3
Débit d'eau (l/h / l/min)	840/14	840/14	1000/16.7	1000/16.7
Température max d'arrivée d'eau (°C)	60	60	60	60
Pompe axiale (tr/min)	1450	1450	1450	1450
Dimensions, L x l x H (mm)	735 x 570 x 1020	890 x 570 x 1020	735 x 570 x 1020	890 x 570 x 1020
Poids (kg)	66	72	71	76
Puissance absorbée (kW)	4.8	4.8	6.1	6.1
Alimentation (V~/Hz/A)	400/3/50/8.5	400/3/50/8.5	400/3/50/11.4	400/3/50/11.4
Longueur câble / Flexible (m)	5/10	5/15	5/10	5/15
Hauteur d'auto amorçage pompe (m)	1	1	1	1
Calibre de la buse HP	0400	0400	0500	0500
CARACTÉRISTIQUES				
Pistons / nombre de pistons	Céramique / 3	Céramique / 3	Céramique / 3	Céramique / 3
Marche/arrêt automatique	●	●	●	●
Injection de détergent	○	○	○	○
Enrouleur de flexible et Rotabuse	○	●	○	●
ACCESSOIRES DE SÉRIE				
Flexible HP (DN6)	301002275 [10 m]	101406175 [15 m]	301002275 [10 m]	101406175 [15 m]
Pistolet Ergo 2000	106403122	106403122	106403122	106403122
Coupleurs Ergo pour flexible HP	101119496	101119496	101119496	101119496
Raccord d'entrée d'eau*	61369	61369	61369	61369
Enrouleur de flexible HP		106403143		106403143
Lance FlexoPower Plus sans buse HP	106402281	106402281	106402281	106402281
Lance TurboHammer Plus avec buse		106403002		106403003
Buse Tornado Plus	101119738	101119738	101119741	101119741
ARTICLE N°.	107146705	107146708	107146727	107146728
PRIX € HT	1 897,00	2 195,00	2 065,00	2 514,00

● En Standard
* Raccord laiton universel




Vous pouvez toujours faire confiance aux MC 5M

- Châssis robuste en acier laqué de 30 mm
- Grande stabilité grâce roue multidirectionnelle
- Moteur/Pompe à rotation lente 1450 tr/min
- Pompe axiale renforcée à 3 pistons en céramique massive et culasse laiton
- Alimentation en eau chaude jusqu'à 60°C
- Manomètre de contrôle de pression
- Réglage du débit sur la pompe
- Lance Tornado Plus à pression réglable
- Version XT avec enrouleur 15 m et rotabuse
- Version 5M-220/1130 XT équipée de 20 m de flexible sur enrouleur + rotabuse
- Système de décompression automatique (FA)
- Double système de détergent
- "Service optimal" avec capot à ouverture rapide
- Pompes garanties 3 ans

Les grandes roues à l'arrière et la petite roue à l'avant offrent une très grande stabilité et une très bonne manœuvrabilité, même sur des sols irréguliers.

Grâce à son design il est très facile à transporter et à ranger dans un véhicule.



DONNÉES TECHNIQUES	MC 5M-200/1050	MC 5M-200/1050 FA	MC 5M-200/1050 XT	MC 5M-220/1130	MC 5M-220/1130 FA	MC 5M-220/1130 XT
Pression de service (bars)	20 à 200	20 à 200	20 à 200	20 à 220	20 à 220	20 à 220
Impact de nettoyage (kg/force)	5.6	5.6	5.6	6.2	6.2	6.2
Débit d'eau (l/h / l/min)	1050/17.5	1050/17.5	1050/17.5	1130/18.9	1130/18.9	1130/18.9
Température max d'arrivée d'eau (°C)	60	60	60	60	60	60
Pompe axiale (tr/min)	1450	1450	1450	1450	1450	1450
Dimensions, L x l x H (mm)	735 x 570 x 1020	735 x 570 x 1020	890 x 570 x 1020	735 x 570 x 1020	735 x 570 x 1020	890 x 570 x 1020
Poids (kg)	73	73	78	78	79	85
Puissance absorbée (kW)	6.1	6.1	6.1	7.4	7.4	7.4
Alimentation (V~/Hz/A)	400/3/50/11.4	400/3/50/11.4	400/3/50/11.4	400/3/50/13.3	400/3/50/13.3	400/3/50/13.3
Longueur câble / Flexible (m)	5/10	5/10	5/15	5/10	5/10	5/20
Hauteur d'auto amorçage pompe (m)	1	1	1	1	1	1
Calibre de la buse HP	0500	0500	0500	0530	0530	0530
CARACTÉRISTIQUES						
Pistons / nombre de pistons	Céramique / 3	Céramique / 3	Céramique / 3	Céramique / 3	Céramique / 3	Céramique / 3
Décompression automatique		●			●	
Réservoir de détergent (l)	1 x 2.5	1 x 2.5	2 x 2.5	2 x 2.5	2 x 2.5	2 x 2.5
Enrouleur de flexible et Rotabuse	○	○	●	○	○	●
ACCESSOIRES DE SÉRIE						
Flexible HP (DN8)	101405770 [10 m]	101405770 [10 m]	301001100 [15 m]	101405770 [10 m]	101405770 [10 m]	301001101 [20 m]
Pistolet Ergo 2000	106403122	106403122	106403122	106403122	106403122	106403122
Coupleurs Ergo pour flexible HP	101119496	101119496	101119496	101119496	101119496	101119496
Raccord d'entrée d'eau*	61369	61369	61369	61369	61369	61369
Enrouleur de flexible HP			106403143			106403143
Lance Tornado Plus sans buse HP	106403010	106403010	106403010	106403010	106403010	106403010
Lance TurboHammer Plus avec buse			106403003			106402292
Buse Tornado Plus	101119741	101119741	101119741	101119742	101119742	101119742
ARTICLE N°.	107146711	107146714	107146716	107146718	107146721	107146722
PRIX € HT	2 209,00	2 389,00	2 663,00	2 547,00	2 651,00	3 113,00

● En Standard
* Raccord laiton universel



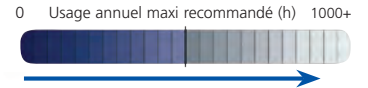
Performances, fiabilité et ergonomie

- Pompe NA6 à rotation lente 1450 tr/min
- 4 pistons en céramique massive et culasse laiton
- Système de décompression automatique
- Joints renforcés pour une alimentation en eau chaude à Haute Température jusqu'à 80°C
- Sécurité manque d'huile et d'eau
- Châssis robuste en acier laqué de 30 mm
- Canon à mousse pour une efficacité de lavage optimale (selon version)
- Débit d'eau réglable sur la pompe
- Lance Tornado Plus à pression réglable
- Version XT avec enrouleur 15 m et rotabuse
- Double système de détergent (selon version)
- "Service optimal" avec capot à ouverture rapide
- Pompes garanties 3 ans

Le MC 6P est équipé de la pompe NA6, 4 pistons en céramique et culasse laiton pour un usage intensif (plus de 5 heures par jour).

La pompe NA6 est inspirée de la fameuse pompe KEW C3 et permet de supporter une alimentation en eau chaude jusqu'à 80°C.

Le MC 6P devient ainsi un nettoyeur eau chaude en fonction des besoins.



DONNÉES TECHNIQUES	MC 6P-250/1100 FA	MC 6P-250/1100 FAXT	MC 6P-180/1300 FA	MC 6P-180/1300 FAXT	MC 6P-170/1600 FA	MC 6P-170/1600 FAXT	MC 6P-120/1950 FA	MC 6P-120/1950 FAXT
Pression de service (bars)	20 à 250	20 à 250	20 à 180	20 à 180	20 à 170	20 à 170	20 à 120	20 à 120
Impact de nettoyage (kg/force)	6.4	6.4	6.5	6.5	7.9	7.9	8.2	8.2
Débit d'eau (l/h / l/min)	1100/18.4	1100/18.4	1300/21.7	1300/21.7	1600/26.7	1600/26.7	1950/32.5	1950/32.5
Température max d'arrivée d'eau (°C)	80	80	80	80	80	80	80	80
Pompe axiale (tr/min)	1450	1450	1450	1450	1450	1450	1450	1450
Dimensions, L x l x H (mm)	775 x 570 x 1020	930 x 570 x 1020	775 x 570 x 1020	930 x 570 x 1020	775 x 570 x 1020	930 x 570 x 1020	930 x 570 x 1020	930 x 570 x 1020
Poids (kg)	89	96	86	93	89	96	89	96
Puissance absorbée (kW)	8.5	8.8	7.4	7.4	8.8	9.0	7.5	7.5
Alimentation (V~/Hz/A)	400/3/50/15	400/3/50/15.5	400/3/50/14.5	400/3/50/14.5	400/3/50/16	400/3/50/16	400/3/50/16	400/3/50/16
Longueur câble / Flexible (m)	8/10	8/15	8/10	8/15	8/10	8/15	8/10	8/15
Hauteur d'auto amorçage pompe (m)	1	1	1	1	1	1	1	1
Calibre de la buse HP	0475	0475	0700	0700	950	0950	1500	1500
CARACTÉRISTIQUES								
Pistons / nombre de pistons	Céramique / 4	Céramique / 4	Céramique / 4	Céramique / 4	Céramique / 4	Céramique / 4	Céramique / 4	Céramique / 4
Décompression automatique	●	●	●	●	●	●	●	●
Sécurité manque huile/eau	●	●	●	●	●	●	●	●
Réservoir de détergent (l)	2 x 2.5	2 x 2.5	2 x 2.5	2 x 2.5	2 x 2.5	2 x 2.5	1 x 2.5	1 x 2.5
Canon à mousse - Dosage fixe 3%	○	○	○	○	○	○	●	●
Enrouleur de flexible et Rotabuse	○	●	○	●	○	●	○	●
ACCESSOIRES DE SÉRIE								
Flexible HP (DN10)	6101766 [10 m]	1402064 [15 m]	6101766 [10 m]	1402064 [15 m]	6101766 [10 m]	1402064 [15 m]	6101766 [10 m]	1402064 [15 m]
Pistolet Ergo 2000/3000/HF	106403122	106403122	106403122	106403122	106403122	106402190	106404530	106404530
Coupleurs Ergo pour flexible HP	101119496	101119496	101119496	101119496	101119496	101119496	101119496	101119496
Raccord d'entrée d'eau*	61369	61369	61369	61369	61369	61369	61369	61369
Enrouleur de flexible HP		106403143		106403143		106403143		106403143
Canon à mousse							106408236	106408236
Lance Tornado Plus sans buse HP	106403010	106403010	106403010	106403010	106403010	106403010	106403010	106403010
Lance TurboHammer Plus avec buse		106402291		106402294		106403078		106408269
Buse Tornado Plus	301150005	301150005	101119748	101119748	101117655	101117655	101119762	101119762
ARTICLE N°.	107146751	107146758	107146752	107146759	107146755	107146761	107146773	107146774
PRIX € HT	3 030,00	3 360,00	2 783,00	3 246,00	3 245,00	3 524,00	3 245,00	3 524,00

● En Standard

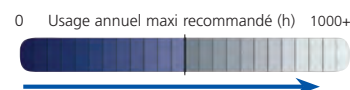
* Raccord laiton universel



La pompe industrielle ultime

- Pompe C3 à 4 pistons en céramique massive et culasse laiton
- Joints renforcés pour une alimentation en eau chaude à Haute Température jusqu'à 85°C
- Système de décompression automatique
- Sécurité manque d'huile et d'eau
- Châssis robuste en acier laqué de 30 mm
- Poignée de transport réglable et rabattable
- Moteur/Pompe à rotation lente 1450 tr/min
- Débit d'eau réglable sur la pompe
- Lance Tornado Plus à pression réglable
- Version XT avec enrouleur 15 m et rotabuse
- Double système de détergent
- Pompes garanties 3 ans

Le MC 7P est un nettoyeur haute pression eau froide de gamme industrielle. Grâce à la pompe C3 dont il est équipé, ce nettoyeur combine longévité, ergonomie optimale et devient le meilleur outil dans les domaines de l'industrie, l'agriculture, le transport et l'agroalimentaire.



DONNÉES TECHNIQUES

	MC 7P-195/1280 FA	MC 7P-195/1280 FAXT	MC 7P-195/1280 FFA	MC 7P-195/1280 FBFA
Pression de service (bars)	20 à 195	20 à 195	20 à 195	20 à 195
Impact de nettoyage (kg/force)	6.7	6.7	6.7	6.7
Débit d'eau (l/h / l/min)	1280/21.4	1280/21.4	1280/21.4	1280/21.4
Température max d'arrivée d'eau (°C)	85	85	85	70
Pompe axiale (tr/min)	1450	1450	1450	1450
Dimensions, L x l x H (mm)	775 x 570 x 1020	930 x 570 x 1020	775 x 570 x 1020	930 x 649 x 1020
Poids (kg)	89	95	89	94
Puissance absorbée (kW)	8	8	8	8
Alimentation (V~/Hz/A)	400/3/50/14	400/3/50/15	400/3/50/14	400/3/50/14
Longueur câble / Flexible (m)	8/10	8/15	8/10	8/10
Hauteur d'auto amorçage pompe (m)	3	3	3	3
Calibre de la buse HP	0680	0680	0680	0680



CARACTÉRISTIQUES

Pistons / nombre de pistons	Céramique / 4	Céramique / 4	Céramique / 4	Céramique / 4
Décompression automatique	●	●	●	●
Sécurité manque huile/eau	●	●	●	●
Réservoir de détergent (l)	2 x 2.5	2 x 2.5	2 x 2.5	2 x 2.5
Bac tampon + injecteur mousse	○	○	○	●
Châssis Inox et flexible "alimentaire"			●	●
Enrouleur de flexible et Rotabuse	○	●	○	○

ACCESSOIRES DE SÉRIE

Flexible HP (DN10)	6101766 [10 m]	1402064 [15 m]	6101767 [10 m]	6101767 [10 m]
Pistolet Ergo 2000	106403122	106403122	106403122	106403122
Coupleurs Ergo pour flexible HP	101119496	101119496	101119496	101119496
Raccord d'entrée d'eau*	61369	61369	61369	61369
Enrouleur de flexible HP		106403143		
Injecteur mousse, avec dérivation				6401243
Lance Tornado Plus sans buse HP	106403010	106403010	106403010	106403010
Lance TurboHammer Plus avec buse		106402294		
Buse Tornado Plus	101119747	101119747	101119747	101119747
ARTICLE N°.	107146800	107146801	107146802	107146812
PRIX € HT	3 936,00	4 319,00	4 584,00	6 065,00


● En Standard
* Raccord laiton universel



Performances optimales dans un environnement difficile

- Châssis tubulaire muni de 4 roues gonflables tubeless)
- Modèle "ST" équipé d'un châssis en inox
- Supports pour 2 lances et rangement flexible (enrouleur en accessoire)
- Pompes radiales gros débit à 3 pistons en céramique massive
- Réglage de débit au by-pass + manomètre de contrôle
- Moteur/Pompe à rotation lente 1450 tr/min
- 15 m de flexible armé à 2 tresses inox
- Lance Tornado Plus à pression réglable

La gamme MC 8P est équipée de pompes haute pression très gros débit et elle est totalement adaptée à un usage dans l'agriculture et plus particulièrement dans l'élevage, dans les entreprises de travaux publics ou grosses industries.



DONNÉES TECHNIQUES	MC 8P-180/2100	MC 8P-160/2500	MC 8P-160/2500 ST
Pression de service (bars)	20 à 180	20 à 160	20 à 160
Impact de nettoyage (kg/force)	11.1	12.5	12.5
Débit d'eau (l/h / l/min)	2100/35	2500/41.7	2500/41.7
Température max d'arrivée d'eau (°C)	50	50	50
Pompe radiale (tr/min)	1450	1450	1450
Dimensions L x l x H (mm)	900 x 660 x 915	900 x 660 x 915	900 x 660 x 915
Poids (kg)	130	130	130
Puissance absorbée (kW)	14	14.5	14.5
Alimentation (V~/Hz/A)	400/3/50/24	400/3/50/24.9	400/3/50/24.9
Longueur câble / Flexible (m)	5/15	5/15	5/15
Hauteur d'auto amorçage pompe (m)	1.5/2.5	1.5/2.5	1.5/2.5
Calibre de la buse HP	1200	1590	1590
CARACTÉRISTIQUES			
Pistons / nombre de pistons	Céramique / 3	Céramique / 3	Céramique / 3
Châssis inox			●
Marche/arrêt automatique temporisé	●	●	●
ACCESSOIRES DE SÉRIE			
Flexible HP (DN10/DN12)	1402064 [15 m]	4810213 [15 m]	4810213 [15 m]
Pistolet Ergo 2000/3000	106403122	106402190	106402190
Coupleurs Ergo pour flexible HP	101119496	101119496	101119496
Raccord d'entrée d'eau*	6577	6577	6577
Lance Tornado Plus sans buse HP	106403010	106403010	106403010
Buse Tornado Plus	101119758	301150004	301150004
ARTICLE N°.	301002534	301002535	301002619
PRIX € HT	4 916,00	5 347,00	5 752,00

● En Standard
* Raccord laiton universel

Plus besoin de
choisir entre mobilité
ou efficacité.

La gamme
des MH
Eau chaude





Compact mais puissant !

- Châssis robuste en acier laqué à 4 grandes roues
- Frein de parking au pied
- Marche/Arrêt automatique - Temporisé
- Pompe axiale NA3 à 3 pistons en inox
- Chaudière EcoPower à Haut Rendement >92%
- Fonction "ECO" 60°C pour une faible consommation
- Température ajustable de 30°C à 150°C - Etage vapeur
- Cellule manque flamme brûleur
- Système anticalcaire avec réglage de dureté
- Système intégré d'auto-diagnostic : Affichage des codes par LED
- Système de détergent Haute Pression avec rinçage automatique

Le châssis révolutionnaire à 4 roues et une parfaite répartition des masses autorisent une mobilité sans effort sur tous types de sols.

Les différents emplacements pour les lances, pistolet, flexible, câble ainsi que le box de rangement du dessus, facilitent le stockage et protègent les accessoires.

0 Usage annuel maxi recommandé (h) 1000+



DONNÉES TECHNIQUES	MH 3C-145/600 PA	MH 3C-145/600 PAX	MH 3C-180/780 PA	MH 3C-180/780 PAX
Pression de service (bars)	145	145	180	180
Impact de nettoyage (kg/force)	2.6	2.6	3.8	3.8
Débit d'eau (l/h / l/min)	600/10	600/10	780/13	780/13
Pompe axiale (tr/min)	2800	2800	2800	2800
Puissance chaudière (kW)	42	42	55	55
Température réglable (débit maxi/vapeur) (°C)	30 à 80/150	30 à 80/150	30 à 80/150	30 à 80/150
Consommation fioul, ΔT=45°C (kg/h)	2.4	2.4	3.2	3.2
Capacité du réservoir fioul (l)	15	15	15	15
Dimensions L x l x H (mm)	1010 x 700 x 1016	1010 x 700 x 1016	1010 x 700 x 1016	1010 x 700 x 1016
Poids (kg)	115	119	115	119
Puissance absorbée (kW)	3.7	3.7	5.3	5.3
Alimentation (V~/Hz/A)	230/1/50/16	230/1/50/16	400/3/50/9	400/3/50/9
Longueur câble / Flexible (m)	5/10	5/15	5/10	5/15
Calibre de la buse HP	0340	0340	0400	0400
CARACTÉRISTIQUES				
Pistons / nombre de pistons	Inox / 3	Inox / 3	Inox / 3	Inox / 3
Marche/arrêt automatique temporisé	●	●	●	●
Sécurité manque flamme brûleur	●	●	●	●
Sécurité manque fioul + huile pompe				
Débit ajustable & Etage vapeur 150°C	●	●	●	●
Système anticalcaire	●	●	●	●
Filtre d'eau propre externe 50µ	○	○	○	○
Capacité du réservoir détergent (l)	10	10	10	10
Enrouleur de flexible HP	○	●	○	●
ACCESSOIRES DE SÉRIE				
Flexible HP (DN6)	301002275 [10 m]	101406175 [15 m]	301002275 [10 m]	101406175 [15 m]
Pistolet Ergo 2000	106403122	106403122	106403122	106403122
Coupleurs Ergo pour flexible HP	101119496	101119496	101119496	101119496
Raccord d'entrée d'eau*	61369	61369	61369	61369
Enrouleur de flexible HP		106403184		106403184
Lance Universal Plus sans buse HP	106403036	106403036	106403036	106403036
Buse Tornado Plus	101119735	101119735	101119738	101119738
ARTICLE N°.	107146880	107146881	107146890	107146891
PRIX € HT	3 601,00	3 892,00	3 417,00	3 721,00



Compact et intensif, efficace et facile à utiliser

- Châssis robuste en acier laqué à 4 grandes roues
- Frein de parking au pied
- Groupes Moteur/Pompe 1450 tr/min
- Pompe axiale NA4 à 3 pistons en céramique
- Chaudière EcoPower à Haut Rendement >92%
- Fonction "ECO" 60°C pour une faible consommation
- Cellule manque flamme brûleur
- Système anticalcaire de série avec réglage de dureté
- Système intégré d'auto-diagnostic : Affichage des codes par LED
- Système de détergent Haute Pression avec rinçage automatique

Le châssis révolutionnaire à 4 roues et une parfaite répartition des masses autorisent une mobilité sans effort sur tous types de sols.

Les différents emplacements pour les lances, pistolet, flexible, câble ainsi que le box de rangement du dessus, facilitent le stockage et protègent les accessoires.

0 Usage annuel maxi recommandé (h) 1000+



DONNÉES TECHNIQUES	MH 3M-140/580 PA	MH 3M-140/580 PAX	MH 3M-160/770 PA	MH 3M-160/770 PAX
Pression de service (bars)	140	140	160	160
Impact de nettoyage (kg/force)	2.8	2.8	3.6	3.6
Débit d'eau (l/h / l/min)	580/9.7	580/9.7	770/12.9	770/12.9
Pompe axiale (tr/min)	1450	1450	1450	1450
Puissance chaudière (kW)	42	42	55	55
Température réglable (débit maxi/vapeur) (°C)	30 à 80/-	30 à 80/-	30 à 80/-	30 à 80/-
Consommation fioul, ΔT=45°C (kg/h)	2.6	2.6	3.1	3.1
Capacité du réservoir fioul (l)	15	15	15	15
Dimensions L x l x H (mm)	1010 x 700 x 980	1010 x 700 x 980	1010 x 700 x 980	1010 x 700 x 980
Poids (kg)	114	117	133	136
Puissance absorbée (kW)	3.6	3.6	4.7	4.7
Alimentation (V~/Hz/A)	230/1/50/16	230/1/50/16	400/3/50/8	400/3/50/8
Longueur câble / Flexible (m)	5/10	5/15	5/10	5/15
Calibre de la buse HP	0370	0370	0400	0400
CARACTÉRISTIQUES				
Pistons / nombre de pistons	Céramique / 3	Céramique / 3	Céramique / 3	Céramique / 3
Marche/arrêt automatique temporisé	●	●	●	●
Sécurité manque flamme brûleur	●	●	●	●
Sécurité manque fioul + huile pompe				
Débit ajustable & Etage vapeur 150°C				
Système anticalcaire	●	●	●	●
Filtre d'eau propre externe 50µ	○	○	○	○
Capacité du réservoir détergent (l)	10	10	10	10
Enrouleur de flexible HP	○	●	○	●
ACCESSOIRES DE SÉRIE				
Flexible HP (DN6)	301002275 [10 m]	101406175 [15 m]	301002275 [10 m]	101406175 [15 m]
Pistolet Ergo 2000	106403122	106403122	106403122	106403122
Coupleurs Ergo pour flexible HP	101119496	101119496	101119496	101119496
Raccord d'entrée d'eau*	61369	61369	61369	61369
Enrouleur de flexible HP		106403184		106403184
Lance Universal Plus sans buse HP	106403036	106403036	106403036	106403036
Buse Tornado Plus	101119737	101119737	101119738	101119738
ARTICLE N°.	107146895	107146896	107146903	107146905
PRIX € HT	4 339,00	4 611,00	4 339,00	4 611,00

● En Standard
* Raccord laiton universel




Hautes performances et faible coût d'utilisation

- Système exclusif "FA" de décompression automatique
- Châssis robuste en acier laqué à 4 grandes roues et frein de parking
- Manomètre de contrôle de pression (sauf FAL)
- Pompe axiale 1450 tr/min NA5.2 à 3 pistons en céramique massive garantie 3 ans
- Filtre d'eau propre 50µ pour 100% de protection (sauf FAL)
- Chaudière EcoPower à Haut Rendement >92%
- Fonction "ECO" 60°C pour une faible consommation
- Système anticalcaire de série avec réglage de dureté
- Système intégré d'auto-diagnostic : Affichage des codes par LED
- Système 2 détergents Haute Pression avec rinçage automatique (1 seul sur FAL)

Le système "FA" de décompression auto contribue à plus de confort d'utilisation et assure durabilité et fiabilité.

La chaudière EcoPower dispose d'une fonction "ECO" pour réduire de manière significative la consommation de carburant et le coût de maintenance. La nouvelle filtration 50µ protège les éléments de la pompe contre les impuretés.



DONNÉES TECHNIQUES

	MH 4M-130/720 FA	MH 4M-180/860 FAL	MH 4M-180/860 FA	MH 4M-200/960 FA
Pression de service (bars)	20 à 130	180	20 à 180	20 à 200
Impact de nettoyage (kg/force)	3.0	4.3	4.3	5.1
Débit d'eau (l/h / l/min)	720/12	860/14.4	860/14.4	960/16
Pompe axiale (tr/min)	1450	1450	1450	1450
Puissance chaudière (kW)	55	70	70	70
Température réglable (débit maxi/vapeur) (°C)	30 à 90/150	30 à 90/-	30 à 90/150	30 à 90/150
Consommation fioul, ΔT=45°C (kg/h)	2.9	3.5	3.5	3.9
Capacité du réservoir fioul (l)	15	15	15	15
Dimensions L x l x H (mm)	1010 x 700 x 980	1010 x 700 x 980	1010 x 700 x 980	1010 x 700 x 980
Poids (kg)	141	133	133	141
Puissance absorbée (kW)	3.6	5.9	5.9	7.2
Alimentation (V~/Hz/A)	230/1/50/16	400/3/50/10	400/3/50/10	400/3/50/12
Longueur câble / Flexible (m)	5/10	5/10	5/10	5/10
Calibre de la buse HP	0435	0435	0435	0475

CARACTÉRISTIQUES

Pistons / nombre de pistons	Céramique / 3	Céramique / 3	Céramique / 3	Céramique / 3
Système "FA" décompression automatique	●	●	●	●
Sécurité manque flamme brûleur	●	●	●	●
Sécurité manque fioul + huile pompe	●		●	●
Système anticalcaire	●		●	●
Filtre d'eau propre externe 50µ	●	○	●	●
Capacité du réservoir détergent (l)	10 + 2ème crépine	10	10 + 2ème crépine	10 + 2ème crépine
Enrouleur de flexible	○	○	○	○

ACCESSOIRES DE SÉRIE

Flexible HP (DN8)	101405770 [10 m]	101405770 [10 m]	101405770 [10 m]	101405770 [10 m]
Pistolet Ergo 2000	106403122	106403122	106403122	106403122
Coupleurs Ergo pour flexible HP	101119496	101119496	101119496	101119496
Raccord d'entrée d'eau* + Filtre 50µ	61369 + 107144272	61369	61369 + 107144272	61369 + 107144272
Enrouleur de flexible HP				
Lance Tornado Plus sans buse				106403011
Lance Universal Plus	106403036	106403036	106403036	
Buse Tornado Plus	101119739	101119739	101119739	301150005
ARTICLE N°.	107146915	107146916	107146917	107146920
PRIX € HT	4 857,00	4 602,00	4 920,00	5 240,00

● En Standard


* Raccord laiton universel



Hautes performances et faible coût d'utilisation

- Système exclusif "FA" de décompression automatique (sauf "PAX")
- Châssis en acier laqué à 4 roues et frein de parking
- Manomètre de contrôle de pression
- Pompe axiale 1450 tr/min NA5.2 à 3 pistons en céramique massive garantie 3 ans
- Filtre d'eau propre 50µ pour 100% de protection
- Chaudière EcoPower à Haut Rendement >92%
- Fonction "ECO" 60°C pour une faible consommation
- Système anticalcaire de série avec réglage de dureté
- Système intégré d'auto-diagnostic : Affichage des codes par LED
- Système 2 détergents Haute Pression avec rinçage automatique
- Version "PAX" équipée d'un pressostat pour applications spécifiques

Le châssis révolutionnaire à 4 roues et une parfaite répartition des masses autorisent une mobilité sans effort sur tous types de sols. La plateforme arrière permet de recevoir jusqu'à 2 bidons de 10 litres de détergent ou plusieurs de 2,5 litres. Les 2 crépines d'aspiration de produit autorisent l'utilisation de détergents différents.



DONNÉES TECHNIQUES	MH 4M-200/960 FAX	MH 4M-220/1000 FA	MH 4M-210/1000 PAX	MH 4M-220/1000 FAX
Pression de service (bars)	20 à 200	20 à 220	20 à 210	20 à 220
Impact de nettoyage (kg/force)	5.1	5.6	5.5	5.6
Débit d'eau (l/h / l/min)	960/16	1000/16.7	1000/16.7	1000/16.7
Pompe axiale (tr/min)	1450	1450	1450	1450
Puissance chaudière (kW)	70	70	70	70
Température réglable (débit maxi/vapeur) (°C)	30 à 90/150	30 à 90/150	30 à 90/150	30 à 90/150
Consommation fioul, ΔT=45°C (kg/h)	3.9	4.1	4.1	4.1
Capacité du réservoir fioul (l)	15	15	15	15
Dimensions L x l x H (mm)	1010 x 700 x 980	1010 x 700 x 980	1010 x 700 x 980	1010 x 700 x 980
Poids (kg)	142	142	149	149
Puissance absorbée (kW)	7.2	7.2	8	7.2
Alimentation (V~/Hz/A)	400/3/50/12	400/3/50/14	400/3/50/13.5	400/3/50/14
Longueur câble / Flexible (m)	5/15	5/10	5/15	5/15
Calibre de la buse HP	0475	0475	0475	0475
CARACTÉRISTIQUES				
Pistons / nombre de pistons	Céramique / 3	Céramique / 3	Céramique / 3	Céramique / 3
Système "FA" décompression automatique	●	●		●
Sécurité manque flamme brûleur	●	●	●	●
Sécurité manque fioul + huile pompe	●	●	●	●
Système anticalcaire	●	●	●	●
Filtre d'eau propre externe 50µ	●	●	●	●
Capacité du réservoir détergent (l)	10 + 2ème crépine	10 + 2ème crépine	10 + 2ème crépine	10 + 2ème crépine
Enrouleur de flexible	●	○	●	●
ACCESSOIRES DE SÉRIE				
Flexible HP (DN8)	301001100 [15 m]	101405770 [10 m]	301001100 [15 m]	301001100 [15 m]
Pistolet Ergo 2000	106403122	106403122	106403122	106403122
Coupleurs Ergo pour flexible HP	101119496	101119496	101119496	101119496
Raccord d'entrée d'eau* + Filtre 50µ	61369 + 107144272	61369 + 107144272	61369 + 107144272	61369 + 107144272
Enrouleur de flexible HP	106403184		106403184	106403184
Lance Tornado Plus sans buse HP	106403011	106403011	106403011	106403011
Buse Tornado Plus	301150005	301150005	301150005	301150005
ARTICLE N°.	107146922	107146938	107146912	107146940
PRIX € HT	5 559,00	5 495,00	5 816,00	5 816,00


● En Standard
* Raccord laiton universel



Chaudières puissantes et économiques

- Système exclusif "FA" de décompression automatique (sauf version PAX)
- Châssis robuste en acier laqué à 4 grandes roues et frein de parking
- Manomètre de contrôle de pression
- Pompe axiale 1450 tr/min NA5.2 à 3 pistons en céramique massive garantie 3 ans
- Filtre d'eau propre 50µ pour 100% de protection
- Chaudière EcoPower à Haut Rendement >92% et réservoir grande capacité
- Fonction "ECO" 60°C pour une faible consommation
- Système anticalcaire de série avec réglage de dureté
- Système intégré d'auto-diagnostic : Affichage des codes numériques
- Système 2 détergents Haute Pression avec rinçage automatique
- Version "PAX" équipée d'un pressostat pour applications spécifiques

Le système "FA" de décompression auto contribue à plus de confort d'utilisation de la machine et assure durabilité et fiabilité. La chaudière EcoPower dispose d'une fonction "ECO" pour réduire de manière significative la consommation de carburant et le coût de maintenance. L'enrouleur intégré sur les versions "X" facilite le rangement du flexible.



DONNÉES TECHNIQUES	MH 5M-200/960 FA	MH 5M-200/960 FAX	MH 5M-210/1100 FA	MH 5M-210/1100 PAX	MH 5M-210/1100 FAX
Pression de service (bars)	20 à 200	20 à 200	20 à 210	20 à 210	20 à 210
Impact de nettoyage (kg/force)	5.1	5.1	6.1	6.1	6.1
Débit d'eau (l/h / l/min)	960/16	960/16	1100/18.4	1100/18.4	1100/18.4
Pompe axiale (tr/min)	1450	1450	1450	1450	1450
Puissance chaudière (kW)	80	80	90	90	90
Température réglable (débit maxi/vapeur) (°C)	30 à 90/150	30 à 90/150	30 à 90/150	30 à 90/150	30 à 90/150
Consommation fioul, ΔT=45°C (kg/h)	3.9	3.9	4.7	4.7	4.7
Capacité du réservoir fioul (l)	30	30	30	30	30
Dimensions L x l x H (mm)	1188 x 700 x 1020	1188 x 700 x 1020	1188 x 700 x 1020	1188 x 700 x 1020	1188 x 700 x 1020
Poids (kg)	171	174	174	179	179
Puissance absorbée (kW)	7.2	7.2	7.9	7.9	7.9
Alimentation (V~/Hz/A)	400/3/50/12	400/3/50/12	400/3/50/13.5	400/3/50/13.5	400/3/50/13.5
Longueur câble / Flexible (m)	5/10	5/20	5/10	5/20	5/20
Calibre de la buse HP	0475	0475	0550	0550	0550
CARACTÉRISTIQUES					
Pistons / nombre de pistons	Céramique / 3	Céramique / 3	Céramique / 3	Céramique / 3	Céramique / 3
Système "FA" décompression automatique	●	●	●	●	●
Sécurité manque flamme brûleur	●	●	●	●	●
Sécurité manque fioul + huile pompe	●	●	●	●	●
Système anticalcaire	●	●	●	●	●
Filtre d'eau propre externe 50µ	●	●	●	●	●
Capacité du réservoir détergent (l)	10 + 10	10 + 10	10 + 10	10 + 10	10 + 10
Enrouleur de flexible	○	●	○	●	●
ACCESSOIRES DE SÉRIE					
Flexible HP (DN8)	101405770 [10 m]	301001101 [20 m]	101405770 [10 m]	301001101 [20 m]	301001101 [20 m]
Pistolet Ergo 2000	106403122	106403122	106403122	106403122	106403122
Coupleurs Ergo pour flexible HP	101119496	101119496	101119496	101119496	101119496
Raccord d'entrée d'eau* + Filtre 50µ	61369 + 107144272	61369 + 107144272	61369 + 107144272	61369 + 107144272	61369 + 107144272
Enrouleur de flexible HP		106403184		106403184	106403184
Lance Tornado Plus sans buse	106403010	106403010	106403010	106403010	106403010
Buse Tornado Plus	301150005	301150005	101119743	101119743	101119743
ARTICLE N°.	107146948	107146947	107146955	107146950	107146953
PRIX € HT	5 700,00	6 013,00	5 886,00	6 200,00	6 200,00

● En Standard
* Raccord laiton universel




Idéal pour utiliser de l'eau chaude quand on ne peut pas évacuer les gaz d'échappement

- Châssis robuste en acier laqué à 2 grandes roues et 2 multidirectionnelles avec frein
- Pompe axiale 1450 tr/min NA5.2 à 3 pistons en céramique massive garantie 3 ans
- Joints renforcés pour une meilleure longévité en eau chaude
- Chaudières Électriques 12 ou 24 kW
- Réservoir de chauffe à 3 chambres capacité 80 l
- Temps de chauffe (à 80°C): 31 min pour modèle E12 et 15 min pour modèle E24
- Système anticalcaire de série avec réglage de dureté
- Filtre d'eau propre 50µ pour 100% de protection
- Système intégré d'auto-diagnostic : Affichage des codes numériques
- Système 2 détergents Haute Pression avec rinçage automatique
- 10 m de flexible HP armé
- Adoucisseur d'eau recommandé

Nettoyeurs haute pression eau chaude à chaudière électrique. Idéal dans les endroits où les fumées ne sont pas autorisées (agroalimentaire, fonctionnement en intérieur,...). Le MH 5M E est la solution mobile la plus adaptée.

Avec 2 modèles dotés de chaudières électriques 12 kW ou 24 kW, une réserve d'eau chaude de 80 l, les MH 5M E combleront vos attentes en terme de nettoyage en profondeur.



DONNÉES TECHNIQUES	MH 5M-180/800 PA E12	MH 5M-180/800 PA E24
Pression de service (bars)	180	180
Impact de nettoyage (kg/force)	4	4
Débit d'eau (l/h / l/min)	800/13.4	800/13.4
Pompe axiale (tr/min)	1450	1450
Puissance chaudière (kW)	12	24
Température réglable (débit maxi/vapeur) (°C)	30 à 80/-	30 à 80/-
Température d'eau maxi en continu** (°C)	56	63
Dimensions L x l x H (mm)	1188 x 700 x 1045	1188 x 700 x 1045
Poids (kg)	135	141
Puissance absorbée (kW)	5 + 12	5 + 24
Alimentation (V~/Hz/A)	400/3/50/25	400/3/50/43
Longueur câble / Flexible (m)	5/10	5/10
Calibre de la buse HP	0400	0400
CARACTÉRISTIQUES		
Pistons / nombre de pistons	Céramique / 3	Céramique / 3
Système "FA" décompression automatique		
Vanne thermostatique pilotée	●	●
Sécurité manque d'eau + huile pompe	●	●
Système anticalcaire	●	●
Filtre d'eau propre externe 50µ	●	●
Capacité du réservoir détergent (l)	10 + 10	10 + 10
Enrouleur de flexible	○	○
ACCESSOIRES DE SÉRIE		
Flexible HP (DN8)	101405770 [10 m]	101405770 [10 m]
Pistolet Ergo 2000	106403122	106403122
Coupleurs Ergo pour flexible HP	101119496	101119496
Raccord d'entrée d'eau* + Filtre 50µ	61369 + 107144272	61369 + 107144272
Lance Universal Plus sans buse HP	106403035	106403035
Buse Tornado Plus	101119738	101119738
ARTICLE N°.	107146865	107146866
PRIX € HT	7 550,00	8 294,00

● En Standard
* Raccord laiton universel


** Après 5 minutes d'utilisation en continu (alimentation à 12°C)



Pompe 4 pistons en céramique pour une robustesse sans faille

- Système exclusif "FA" de décompression automatique
- Châssis robuste en acier laqué à 4 grandes roues et frein de parking
- Manomètre de contrôle de pression
- Pompe axiale 1450 tr/min NA6 à 4 pistons en céramique massive garantie 3 ans
- Filtre d'eau propre 50µ pour 100% de protection
- Chaudière EcoPower à Haut Rendement >92% et réservoir grande capacité
- Fonction "ECO" 60°C pour une faible consommation
- Système anticalcaire de série avec réglage de dureté
- Système intégré d'auto-diagnostic : Affichage des codes numériques
- Système 2 détergents Haute Pression avec rinçage automatique

Le MH 6P est la solution pour des applications lourdes. C'est le "haut de gamme" des nettoyeurs haute pression Eau Chaude. Équipé de la pompe NA6 à 4 pistons en céramique massive, il peut fonctionner de façon intensive 7 à 8 heures par jour avec un minimum d'entretien. Les débits élevés permettent de réduire considérablement le temps de travail et donc le coût d'utilisation.



DONNÉES TECHNIQUES	MH 6P-175/1250 FA	MH 6P-175/1250 FAX	MH 6P-200/1300 FA	MH 6P-200/1300 FAX
Pression de service (bars)	20 à 175	20 à 175	20 à 200	20 à 200
Impact de nettoyage (kg/force)	6.2	6.2	6.9	6.9
Débit d'eau (l/h / l/min)	1250/20.9	1250/20.9	1300/21.7	1300/21.7
Pompe axiale (tr/min)	1450	1450	1450	1450
Puissance chaudière (kW)	90	90	115	115
Température réglable (débit maxi/vapeur) (°C)	30 à 80/150	30 à 80/150	30 à 90/150	30 à 90/150
Consommation fioul, ΔT=45°C (kg/h)	5.5	5.5	5.4	5.4
Capacité du réservoir fioul (l)	30	30	30	30
Dimensions L x l x H (mm)	1188 x 700 x 1020	1188 x 700 x 1020	1188 x 700 x 1045	1188 x 700 x 1045
Poids (kg)	180	188	198	207
Puissance absorbée (kW)	8.5	8.5	9.1	9.1
Alimentation (V/~Hz/A)	400/3/50/14.5	400/3/50/14.5	400/3/50/15.5	400/3/50/15.5
Longueur câble / Flexible (m)	5/10	5/20	5/10	5/20
Calibre de la buse HP	0750	0750	0680	0680
CARACTÉRISTIQUES				
Pistons / nombre de pistons	Céramique / 4	Céramique / 4	Céramique / 4	Céramique / 4
Système "FA" décompression automatique	●	●	●	●
Sécurité manque flamme brûleur	●	●	●	●
Sécurité manque fioul + huile pompe	●	●	●	●
Système anticalcaire	●	●	●	●
Filtre d'eau propre externe 50µ	●	●	●	●
Capacité du réservoir détergent (l)	10 + 10	10 + 10	10 + 10	10 + 10
Enrouleur de flexible	○	●	○	●
ACCESSOIRES DE SÉRIE				
Flexible HP (DN10)	6101766 [10 m]	1402072 [20 m]	6101766 [10 m]	1402072 [20 m]
Pistolet Ergo 2000	106403122	106403122	106403122	106403122
Coupleurs Ergo pour flexible HP	101119496	101119496	101119496	101119496
Raccord d'entrée d'eau* + Filtre 50µ	61369 + 107144272	61369 + 107144272	61369 + 107144272	61369 + 107144272
Enrouleur de flexible HP		106403184		106403184
Lance Tornado Plus sans buse	106403010	106403010	106403010	106403010
Buse Tornado Plus	101119749	101119749	101119747	101119747
ARTICLE N°.	107146960	107146963	107146961	107146964
PRIX € HT	6 326,00	6 641,00	6 577,00	6 894,00




La chaudière la plus puissante !

- Système exclusif "FA" de décompression automatique
- Châssis robuste en acier laqué à 4 grandes roues et frein de parking
- Manomètre de contrôle de pression
- Pompe axiale 1450 tr/min C3 à 4 pistons en céramique massive garantie 3 ans
- Filtre d'eau propre 50µ pour 100% de protection
- Chaudière EcoPower à Haut Rendement >92% et réservoir grande capacité
- Près de 100°C au débit d'eau maximum
- Fonction "ECO" 60°C pour une faible consommation
- Système anticalcaire de série avec réglage de dureté
- Système intégré d'auto-diagnostic : Affichage des codes numériques
- Système 2 détergents Haute Pression avec rinçage automatique

Le MH 7P est la solution "haut de gamme" pour des applications industrielles.

Le système "Flow Activated" augmente encore son niveau de confort et sa fiabilité.

Fiable et économique à l'usage, grâce à la technologie EcoPower de la chaudière. Il peut fonctionner de 7 à 8 heures par jour de façon intensive.



DONNÉES TECHNIQUES

	MH 7P-180/1260 FA	MH 7P-180/1260 FAX
Pression de service (bars)	20 à 180	20 à 180
Impact de nettoyage (kg/force)	6.3	6.3
Débit d'eau (l/h / l/min)	1260/21	1260/21
Pompe axiale (tr/min)	1450	1450
Puissance chaudière (kW)	115	115
Température réglable (débit maxi/vapeur) (°C)	30 à 95/150	30 à 95/150
Consommation fioul, ΔT=45°C (kg/h)	5.3	5.2
Capacité du réservoir fioul (l)	30	30
Dimensions L x l x H (mm)	1188 x 700 x 1045	1188 x 700 x 1045
Poids (kg)	195	204
Puissance absorbée (kW)	7.6	7.6
Alimentation (V/~/Hz/A)	400/3/50/13.5	400/3/50/13.5
Longueur câble / Flexible (m)	5/10	5/20
Calibre de la buse HP	0680	0680
CARACTÉRISTIQUES		
Pistons / nombre de pistons	Céramique / 4	Céramique / 4
Système "FA" décompression automatique	●	●
Sécurité manque flamme brûleur	●	●
Sécurité manque fioul + huile pompe	●	●
Système anticalcaire	●	●
Filtre d'eau propre externe 50µ	●	●
Capacité du réservoir détergent (l)	10 + 10	10 + 10
Enrouleur de flexible	○	●
ACCESSOIRES DE SÉRIE		
Flexible HP (DN10)	6101766 [10 m]	1402072 [20 m]
Pistolet Ergo 2000	106403122	106403122
Coupleurs Ergo pour flexible HP	101119496	101119496
Raccord d'entrée d'eau* + Filtre 50µ	61369 + 107144272	61369 + 107144272
Enrouleur de flexible HP		106403184
Lance Tornado Plus sans buse	106403010	106403010
Buse Tornado Plus	101119747	101119747
ARTICLE N°.	107146980	107146982
PRIX € HT	7 094,00	7 408,00

● En Standard

* Raccord laiton universel




Pompe gros débit 2000 l/h pour un lavage ultra rapide et efficace

- Pompe axiale 1450 tr/min NA6+ à 4 pistons en céramique massive garantie 3 ans
- Système exclusif "FA" de décompression automatique
- Châssis robuste en acier laqué à 4 grandes roues et frein de parking
- Manomètre de contrôle de pression
- Filtre d'eau propre 50µ pour 100% de protection
- Chaudière EcoPower à Haut Rendement >92% et réservoir grande capacité
- Fonction "ECO" 60°C pour une faible consommation
- Système anticalcaire de série avec réglage de dureté
- Système intégré d'auto-diagnostique : Affichage des codes numériques
- Système 2 détergents Haute Pression avec rinçage automatique

Le MH 8P est la solution pour des applications industrielles. Il est le plus performant des nettoyeurs haute pression Eau Chaude.

Fiable et économique à l'usage, grâce à la technologie EcoPower de la chaudière. La nouvelle pompe NA6+ gros débit permet de réduire considérablement le temps de travail avec une efficacité exceptionnelle.



DONNÉES TECHNIQUES

	MH 8P-180/2000 FA	MH 8P-180/2000 FAX
Pression de service (bars)	20 à 180	20 à 180
Impact de nettoyage (kg/force)	10.6	10.6
Débit d'eau (l/h / l/min)	2000/33.4	2000/33.4
Pompe axiale (tr/min)	1450	1450
Puissance chaudière (kW)	115	115
Température réglable (débit maxi/vapeur) (°C)	30 à 70/150	30 à 70/150
Consommation fioul, ΔT=45°C (kg/h)	8.8	8.8
Capacité du réservoir fioul (l)	30	30
Dimensions L x l x H (mm)	1188 x 700 x 1045	1188 x 700 x 1045
Poids (kg)	219	227
Puissance absorbée (kW)	14.7	14.7
Alimentation (V~/Hz/A)	400/3/50/25	400/3/50/25
Longueur câble / Flexible (m)	5/10	5/15
Calibre de la buse HP	1200	1200
CARACTÉRISTIQUES		
Pistons / nombre de pistons	Céramique / 4	Céramique / 4
Système "FA" décompression automatique	●	●
Sécurité manque flamme brûleur	●	●
Sécurité manque fioul + huile pompe	●	●
Système anticalcaire	●	●
Filtre d'eau propre externe 50µ	●	●
Capacité du réservoir détergent (l)	10 + 10	10 + 10
Enrouleur de flexible	○	●
ACCESSOIRES DE SÉRIE		
Flexible HP bleu anti-trace (DN12)	101406186 [10 m]	101406187 [15 m]
Pistolet High Flow	106404530	106404530
Coupleurs Ergo pour flexible HP	101119496	101119496
Raccord d'entrée d'eau* + Filtre 50µ	61369 + 107144272	61369 + 107144272
Enrouleur de flexible HP		106403184
Lance Tornado Plus sans buse	106403010	106403010
Buse Tornado Plus	101119758	101119758
ARTICLE N°.	107146970	107146965
PRIX € HT	7 943,00	8 249,00

La gamme des
AUTONOME
Essence ou Diesel
et Eau froide ou
Eau chaude






Mobilité extrême en extérieur

- Châssis en acier laqué type "diable" avec roues increvables
- Capot de protection de pompe de série
- Timon retournable pour protéger la machine (sauf XT)
- Valve thermique de sécurité pour préserver la pompe
- Pression réglable à la lance
- Lance rotabuse de série sur les versions "T" et "XT"
- Injecteur détergent + crépine d'aspiration
- Réglage débit d'eau sur la pompe (sauf MC 2C)
- Supports de lances, flexible et pistolet
- Enrouleur de flexible en métal sur version "XT"

Gamme de nettoyeur HP autonomes compacts et facilement transportables.

Pour un usage en extérieur dans toutes les conditions avec possibilité de captage d'eau depuis une rivière, un puit ou une citerne (filtration fine en entrée d'eau obligatoire).



DONNÉES TECHNIQUES	MC 2C-160/740 PE T	MC 3C-180/750 PE T	MC 4C-210/770 PE XT	MC 5C-240/940 PE	MC 5C-280/1000 PE
Pression de service (bars)	20 à 160	20 à 180	20 à 210	20 à 240	20 à 280
Impact de nettoyage (kg/force)	3.5	3.8	4.1	5.4	6.5
Débit d'eau (l/h / l/min)	740/12.4	750/12.5	770/12.9	940/15.7	1000/16.7
Hauteur d'aspiration - Amorcée (m)	0.8	1.5	1.5	1.5	1.5
Moteur / Pompe (tr/min)	3400/3400	3400/3400	3400/3400	3400/3400	3400/3400
Dimensions L x l x H (mm)	533 x 521 x 935	533 x 521 x 935	546 x 615 x 1021	546 x 615 x 1021	668 x 572 x 1021
Poids (kg)	30.2	32.2	39.9	44.8	52
Type de moteur	Kohler SH265 (6.5CV)	Kohler CH270 (7CV)	Honda GX200 (6.5CV)	Honda GX270 (9CV)	Honda GX390 (13CV)
Réservoir carburant (l)	3.6 (essence)	4.0 (essence)	3.1 (essence)	5.3 (essence)	6.1 (essence)
Consommation carburant (l/h)	2.0	2.1	1.7	2.4	3.5
Niveau sonore Lwa (dBA)	105.6	101.4	101	100.8	102.6
Longueur de flexible HP (m)	10	10	15	10	10
Calibre de la buse HP	0370	0400	0340	0370	0370
CARACTÉRISTIQUES					
Pistons / nombre de pistons	Inox / 3	Céramique / 3	Céramique / 3	Céramique / 3	Céramique / 3
Réglage de débit sur la pompe		●	●	●	●
Soupape thermique de sécurité surchauffe pompe	●	●	●	●	●
Injecteur détergent BP	●	●	●	●	●
Enrouleur de flexible / Rotabuse	○/●	○/●	●/●	○/○	○/○
Roues increvables	●	●	●	●	●
Sécurité manque d'huile moteur / Pompe	●/-	●/-	●/-	●/-	●/-
Entraînement réducté					
ACCESSOIRES DE SÉRIE					
Flexible HP (DN6/DN8/DN10)	301002275 [10 m]	301002275 [10 m]	101406175 [15 m]	101405770 [10 m]	6101766 [10 m]
Pistolet Ergo 2000	106403122	106403122	106403122	106403122	106403122
Coupleurs Ergo pour flexible HP	101119496	101119496	101119496	101119496	101119496
Lance 4en1 avec buses	106408252	106408253			
Lance TurboHammer Plus avec buse HP			106403077		
Lance FlexoPower Plus sans buse HP			106402282	106402282	
Lance Tornado Plus sans buse HP					106403011
Buse Tornado Plus			101119735	101119737	101119737
ARTICLE N°.	106404532	106404533	106404535	106404536	106404538
PRIX € HT	1 403,00	1 853,00	2 188,00	2 357,00	2 749,00

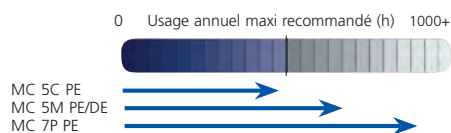


Nettoyage puissant jusqu'à 290 bars !

- Châssis en acier laqué type "diable" avec roues increvables ou type CAGE en Inox
- Pistons en céramique massive inusables sur "5M" & "7P"
- Timon retournable pour protéger la machine (sauf XT)
- Valve thermique de sécurité pour préserver la pompe
- Pression réglable à la lance
- Lance rotabuse de série sur la version "XT"
- Injecteur détergent + crépine d'aspiration (sauf DE)
- Réglage débit d'eau sur la pompe
- Supports de lances, flexible et pistolet
- Enrouleur de flexible en métal sur version "XT"
- Versions "5M" & "7P" réduites pour usage intensif
- Version "7P" conçue pour un usage très intensif avec 3 ans de garantie sur la pompe

Gamme de nettoyeurs haute pression à moteurs essence/diesel, autonomes et robustes pour une mobilité absolue.

Le châssis tout Inox de la nouvelle version "CAGE" assure une robustesse et une durée de vie inégalées.



DONNÉES TECHNIQUES

	MC 5C-280/1000 PE XT	MC 5M-280/1100 PE	MC 5M-290/1050 PE CAGE	MC 7P-220/1120 PE	MC 5M-195/1000 DE
Pression de service (bars)	20 à 280	20 à 280	20 à 290	20 à 220	20 à 195
Impact de nettoyage (kg/force)	6.5	7.1	6.9	6.1	5.3
Débit d'eau (l/h / l/min)	1000/16.7	1100/18.4	1050/17.5	1120/18.7	1000/16.7
Hauteur d'aspiration - Amorcée (m)	1.5	2.5	2.5	2.5	1.0
Moteur / Pompe (tr/min)	3400/3400	3400/1750	3500/1750	3400/1700	3300/1650
Dimensions L x l x H (mm)	546 x 615 x 1021	713 x 572 x 1021	1295 x 762 x 955	800 x 690 x 810	800 x 565 x 1010
Poids (kg)	60	61	80	93	110
Type de moteur	Honda GX390 (13CV)	Honda GX390 (13CV)	Honda GX390 (13CV)	Honda GX390 (13CV)	Yanmar L100DE (10CV)
Réservoir carburant (l)	6.1 (essence)	6.1 (essence)	6.1 (essence)	6.1 (essence)	5.5 (diesel)
Consommation carburant (l/h)	3.5	3.5	3.5	4.1	2.4
Niveau sonore Lwa (dBA)	102.6	106.3	106.3	91.9	105
Longueur de flexible HP (m)	20	10	15	10	10
Calibre de la buse HP	0370	0450	0400	0500	0530

CARACTÉRISTIQUES

Pistons / nombre de pistons	Céramique / 3	Céramique / 3	Céramique / 3	Céramique / 4	Céramique / 3
Réglage de débit sur la pompe	●	●	●	●	●
Soupape thermique de sécurité surchauffe pompe	●	●	●	●	●
Injecteur détergent BP	●	●	●		●
Démarrateur électrique				●	●
Enrouleur de flexible / Rotabuse	●/●	○/○	○/○	- /○	- /○
Sécurité manque d'huile moteur / Pompe	●/-	●/-	●/-	●/●	●/-
Roues increvables / Châssis CAGE haute protection	●/-	●/-	●/● (INOX)	- /●	- /●
Entraînement réducté		●	●	●	●

ACCESSOIRES DE SÉRIE

Flexible HP (DN8/DN10)	1402072 [20 m]	6101766 [10 m]	1402064 [15 m]	101405770 [10 m]	101405770 [10 m]
Pistolet Ergo 2000	106403122	106403122	106403122	106403122	106403122
Coupleurs Ergo pour flexible HP	101119496	101119496	101119496	101119496	101119496
Lance TurboHammer Plus avec buse HP	106403002				
Lance Tornado Plus sans buse HP	106403011	106403011	106403011	106403011	106403011
Buse Tornado Plus	101119737	101119740	101119738	101119741	101119742
ARTICLE N°.	106404539	106404540	106404542	106174807	106174740
PRIX € HT	3 198,00	3 589,00	4 207,00	6 201,00	6 993,00





Hautes performances eau chaude sans électricité

- Chaudière et pompe Haute Puissance
- Pompe C3 à 4 pistons en céramique massive et culasse laiton
- Double porte lance
- Transport facile avec chariots élévateurs
- Châssis robuste en acier
- Compteur horaire
- Valve thermique de sécurité permettant de préserver la pompe en cas de surchauffe
- Chaudière EcoPower puissante à 92% d'efficacité
- Anticalcaire et bac tampon en option
- Pompe garantie 3 ans

Le MH PE à moteur essence est équipé d'une chaudière EcoPower au fioul. Capable d'aspirer l'eau dans un réservoir ou une rivière, il offre l'énorme avantage d'être parfaitement autonome et ne nécessite aucune alimentation électrique. C'est la solution idéale dans les domaines de la construction, des travaux publics, dans l'agriculture, les mairies ou pour décontaminer les plages après une marée noire.



DONNÉES TECHNIQUES	MH 7P-220/1120 PE
Pression de service (bars)	20 à 220
Impact de nettoyage (kg/force)	6.1
Débit d'eau (l/h / l/min)	1120/18.7
Moteur / Pompe (tr/min)	3400/1775
Puissance chaudière (kW)	87
Température réglable (débit maxi/vapeur) (°C)	30 à 90/150
Consommation carburant, chaudière, ΔT=45°C (kg/h)	5.6
Consommation carburant, moteur (l/h)	3.5
Carburant Moteur/Chaudière	Essence/Diesel
Réservoir fioul pour la chaudière (l)	57
Réservoir carburant pour le moteur (l)	6.1
Type de moteur Honda	GX 390 (13CV)
Niveau sonore (dBA)	105
Dimensions L x l x H (mm)	970 x 780 x 1000
Poids (kg)	210
Hauteur d'auto amorçage pompe (m)	0.5 - 1.5
Calibre de la buse HP	0500
CARACTÉRISTIQUES	
Pistons / nombre de pistons	Céramique / 4
Sécurité manque flamme brûleur	●
Démarrateur électrique	●
Sécurité surchauffe chaudière et pompe	●
Sécurité manque huile pompe/moteur	●
Kit roues	
ACCESSOIRES DE SÉRIE	
Flexible HP (DN8)	301001100 [15 m]
Pistolet Ergo 2000	106403122
Coupleurs Ergo pour flexible HP	101119496
Raccord d'entrée d'eau	61369
Lance Tornado Plus sans buse HP	106403010
Buse Tornado Plus	101119741
ARTICLE N°.	106239530
PRIX € HT	14 186,00

● En Standard
* Raccord laiton universel

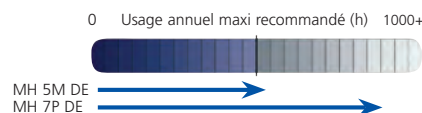


Hautes performances eau chaude sans électricité

- Système de démarrage électrique sans effort
- Chaudière EcoPower puissante à 92% d'efficacité
- Pompe à 3 ou 4 pistons en céramique massive et culasse laiton
- Groupe pompe à rotation lente
- Sécurité manque d'huile pompe et moteur
- Cellule de détection de flamme et sonde de température des gaz d'échappement
- Sécurité surchauffe de pompe
- Version MH 7P-220 DE insonorisée
- Flexible de 15 m de série sur tous les modèles
- Kit roues de série sur version MH 5M DE
- Pompe C3 garantie 3 ans (sauf MH 5M DE)

Capable d'aspirer l'eau dans un réservoir ou une rivière, ils offrent l'énorme avantage d'être parfaitement autonomes et ne nécessitent aucune alimentation électrique.

C'est la solution idéale dans les domaines de la construction, des travaux publics, dans l'agriculture, les mairies ou pour décontaminer les plages après une marée noire.



DONNÉES TECHNIQUES

	MH 5M-200/1000 DE	MH 7P-220/1300 DE
Pression de service (bars)	20 à 200	20 à 220
Impact de nettoyage (kg/force)	5.1	7.2
Débit d'eau (l/h / l/min)	1000/16.7	1300/21.7
Moteur / Pompe (tr/min)	3530/1485	1630
Puissance chaudière (kW)	81	111
Température réglable (débit maxi/vapeur) (°C)	30 à 90/150	30 à 90/150
Consommation carburant, chaudière, ΔT=45°C (kg/h)	4.7	6.8
Consommation carburant, moteur (l/h)	2.2	3.5
Carburant Moteur/Chaudière	Diesel/Diesel	Diesel/Diesel
Réservoir fioul pour la chaudière (l)	57	57
Réservoir carburant pour le moteur (l)	5.5	Commun avec le réservoir de chaudière
Type de moteur	Yanmar L100DE (10CV)	Mitsubishi S3L2 (27CV)
Niveau sonore (dBA)	110	99
Dimensions L x l x H (mm)	970 x 780 x 1000	1130 x 910 x 1050
Poids (kg)	220	510
Hauteur d'auto amorçage pompe (m)	0.5 - 1.5	0.5 - 1.5
Calibre de la buse HP	0450	0640

CARACTÉRISTIQUES

Pistons / nombre de pistons	Céramique / 3	Céramique / 4
Sécurité surchauffe pompe	●	● (soupape thermique)
Sécurité manque flamme brûleur	●	●
Démarrage électrique	●	●
Sécurité surchauffe chaudière	●	●
Sécurité manque huile pompe/moteur	●	●
Kit roues	●	

ACCESSOIRES DE SÉRIE

Flexible HP (DN8/DN10)	301001100 [15 m]	1402064 [15 m]
Pistolet Ergo 2000	106403122	106403122
Coupleurs Ergo pour flexible HP	101119496	101119496
Raccord d'entrée d'eau	61369	61369
Lance Tornado Plus sans buse HP	106403010	106403010
Buse Tornado Plus	101119740	101119745
ARTICLE N°.	106239610	106239635
PRIX € HT	13 400,00	27 165,00

● En Standard
* Raccord laiton universel

La gamme des SC
STATIONNAIRES
Eau froide





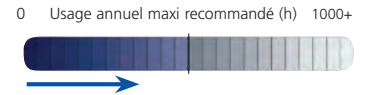


Transportable et stationnaire

- Groupe moteur/pompe à rotation lente : 1450 tr/min
- Pompe axiale laiton à 3 pistons en céramique : Fiable et silencieuse
- Concept raccords rapides Ergo
- Support mural de série
- Canon à mousse de série pour une efficacité de lavage optimale
- +20% de pression à la buse grâce à la suppression de l'injecteur détergent interne
- Réservoir d'huile à double compartiment pour une utilisation horizontale ou verticale
- Marche/arrêt automatique
- Livré complet avec flexible, pistolet et lance HP

Cette gamme est dotée de plusieurs modèles qui satisferont tous les besoins dans agroalimentaire, l'agriculture ou toutes entreprises souhaitant utiliser un nettoyeur haute pression en poste fixe.

Le SC UNO PS permet une utilisation horizontale sur les chantiers par exemple ou accroché au mur en configuration stationnaire.



DONNÉES TECHNIQUES	SC UNO 4M-140/620 PS	SC UNO 4M-160/720 PS
Pression de service (bars)	20 à 140	20 à 160
Impact de nettoyage (kg/force)	2.7	3.4
Débit d'eau (l/h / l/min)	620/10.4	720/12
Pompe axiale (tr/min)	1450	1450
Dimensions L x l x H (mm)	480 x 240 x 340	480 x 240 x 340
Poids (kg)	34	34
Puissance absorbée (kW)	2.9	3.5
Alimentation (V~/Hz/A)	230/1/50/12.5	400/3/50/6.5
Longueur câble / Flexible (m)	5/10	5/10
Calibre de la buse HP	0340	0400
CARACTÉRISTIQUES		
Pistons / nombre de pistons	Céramique / 3	Céramique / 3
Marche/arrêt automatique	●	●
Canon à mousse - Dosage fixe 3%	● (1 litre)	● (1 litre)
Utilisation portable + stationnaire**	●	●
ACCESSOIRES DE SÉRIE		
Flexible HP (DN6)	301002275 [10 m]	301002275 [10 m]
Pistolet Ergo 2000	106403122	106403122
Coupleurs Ergo pour flexible HP	101119496	101119496
Raccord d'entrée d'eau*	106404529	106404529
Canon à mousse	106408234	106408235
Lance FlexoPower Plus sans buse HP	106402282	106402282
Buse Tornado Plus	101119735	101119738
ARTICLE N°.	107340500	107340501
PRIX € HT	1 852,00	1 851,00




Prêt à l'emploi pour un usage stationnaire

- Groupe moteur/pompe à rotation lente: 1450 tr/min
- Pompe axiale à 3 pistons en céramique massive : Fiable et silencieuse
- Alimentation en eau chaude jusqu'à 60°C
- Sécurité manque d'huile et sphère antibélier de série
- Personnalisable grâce aux nombreuses options (sauf "L")
- Programmation simplifiée par câble USB (option)
- Châssis en acier laqué très résistant
- Concept raccords rapides Ergo
- Capot isolant en EPP agréé alimentaire (inox en option)
- Fixation murale
- Canon à mousse de série sur version "L"
- Pompes NA5 garanties 3 ans
- Livré complet avec flexible, pistolet et lance HP

SC UNO 5M, nouvelle gamme de stationnaires Eau Froide Médium pour des nettoyages au quotidien. Cette gamme est dotée de plusieurs modèles qui satisferont tous les besoins dans agroalimentaire, l'agriculture ou toutes entreprises souhaitant utiliser un nettoyeur haute pression en poste fixe.


Le SC UNO 5M est équipé d'une pompe axiale industrielle à rotation lente pour un usage intensif.



DONNÉES TECHNIQUES	SC UNO 5M-200/1050 L	SC UNO 5M-200/1050
Pression de service (bars)	20 à 200	20 à 200
Impact de nettoyage (kg/force)	5.5	5.5
Débit d'eau (l/h / l/min)	1050/17.5	1050/17.5
Température max d'arrivée d'eau (°C)	60	60
Pompe radiale (tr/min)	1450	1450
Dimensions L x l x H (mm)	355 x 860 x 560	355 x 860 x 560
Poids (kg)	74	74
Puissance absorbée (kW)	6.1	6.1
Alimentation (V~/Hz/A)	400/3/50/11.4	400/3/50/11.4
Longueur câble / Flexible (m)	5/10	5/10
Calibre de la buse HP	0500	0500
CARACTÉRISTIQUES		
Pistons / nombre de pistons	Céramique / 3	Céramique / 3
Sécurité manque d'huile	●	●
Marche/arrêt automatique temporisé	●	●
Personnalisation avec options		●
Capot en polypropylène expansé EPP	●	●
Canon à mousse - Dosage fixe 3%	● (2.5 litres)	○
Bac tampon externe	○	○
ACCESSOIRES DE SÉRIE		
Flexible HP (DN8)	1405569 [10 m]	1405569 [10 m]
Pistolet Ergo 2000	106403122	106403122
Coupleurs Ergo pour flexible HP	101119496	101119496
Raccord d'entrée d'eau*	1602945	1602945
Canon à mousse	106408236	
Lance Tornado Plus	106403010	106403010
Buse Tornado Plus	101119741	101119741
ARTICLE N°.	107340510	107340512
PRIX € HT	3 523,00	4 311,00

* Coupleur rapide NITO


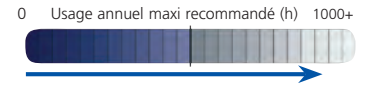
● En Standard



Haut rendement pour nettoyages difficiles

- Groupe moteur/pompe 1450 tr/min (fiable et durable)
- Pompe axiale à 4 pistons en céramique massive
- Joints renforcés pour une alimentation en eau chaude à Haute Température (80 à 85°C)
- Sécurité manque d'huile et sphère antibélier de série
- Personnalisable grâce aux nombreuses options
- Programmation simplifiée par câble USB (option)
- Châssis en acier laqué très résistant
- Concept raccords rapides Ergo
- Capot isolant en EPP agréé alimentaire (inox en option)
- Fixation murale
- Pompes garanties 3 ans
- Livré complet avec flexible, pistolet et lance HP

Le SC UNO PREMIUM est un nettoyeur haute pression flexible, fiable et toujours prêt à l'usage. C'est la référence en matière de nettoyeur haute pression eau froide stationnaire à 1 pompe. Pour un usage intensif journalier dans tous les secteurs. Très facile à utiliser avec un bouton marche/arrêt, les nouveaux SC UNO P sont dotés d'un automate pour utiliser de nombreuses options.



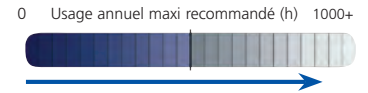
DONNÉES TECHNIQUES	SC UNO 6P-170/1610	SC UNO 7P-180/1200	SC UNO 8P-180/2000	SC UNO 8P-160/2500
Pression de service (bars)	20 à 170	20 à 180	20 à 180	20 à 160
Impact de nettoyage (kg/force)	7.9	5.9	9.8	12.3
Débit d'eau (l/h / l/min)	1610/26.9	1200/20	2000/33.4	2500/41.7
Température max d'arrivée d'eau (°C)	80	85	80	80
Pompe radiale (tr/min)	1450	1450	1450	1450
Dimensions L x l x H (mm)	355 x 860 x 560	355 x 860 x 560	355 x 860 x 560	355 x 860 x 560
Poids (kg)	84	81	91	91
Puissance absorbée (kW)	8.8	6.7	11	11
Alimentation (V/~/Hz/A)	400/3/50/16	400/3/50/12	400/3/50/21	400/3/50/22
Longueur câble / Flexible (m)	5/10	5/10	5/10	5/10
Calibre de la buse HP	0900	0640	1200	1500
CARACTÉRISTIQUES				
Pistons / nombre de pistons	Céramique / 4 (NA6)	Céramique / 4 (C3 Kew)	Céramique / 4 (NA6+)	Céramique / 4 (NA6+)
Sécurité manque d'huile	●	●	●	●
Marche/arrêt automatique temporisé	●	●	●	●
Personnalisation avec options	●	●	●	●
Capot en polypropylène expansé EPP	●	●	●	●
Alimentation en eau à Haute Température	●	●	●	●
Bac tampon externe	○	○	○	○
ACCESSOIRES DE SÉRIE				
Flexible HP (10 m)	6101766 [DN10]	6101766 [DN10]	6101766 [DN10]	101406186 [DN12]
Pistolet Ergo 2000	106403122	106403122	106404530 (High Flow)	106404530 (High Flow)
Coupleurs Ergo pour flexible HP	101119496	101119496	101119496	101119496
Raccord d'entrée d'eau*	1602945	1602945	1602945	1602945
Lance Tornado Plus	106403010	106403010	106403010	106403010
Buse Tornado Plus	101119752	101119745	101119758	101119762
ARTICLE N°.	107340521	107340541	107340530	107340531
PRIX € HT	5 617,00	6 666,00	7 784,00	7 784,00



Doublez votre rendement grâce aux 2 postes en simultanés

- Groupe moteur/pompe 1450 tr/min (fiable et durable)
- Pompe axiale à 4 pistons en céramique massive
- Double groupe moteur/pompe : jusqu'à 2 utilisateurs en simultanés
- Gestion intelligente des 2 pompes : fonctionnement sur 1 ou 2 pompes en alternance en fonction de la demande du réseau pour limiter l'usure
- Joints renforcés pour une alimentation en eau chaude à Haute Température (80 à 85°C)
- Sécurité manque d'huile et sphère antibélier de série
- Personnalisable grâce aux nombreuses options
- Programmation simplifiée par câble USB (option)
- Châssis en acier laqué très résistant
- Concept raccords rapides Ergo
- Capot isolant en EPP agréé alimentaire (inox en option)
- Pose au sol avec pieds inox réglables
- Pompes garanties 3 ans
- Livré sans accessoires

Les nouveaux SC DUO sont des nettoyeurs haute pression eau froide stationnaire à 2 pompes pour 1 ou 2 utilisateurs en simultanés. Ils sont équipés d'une gestion des pompes étendue : les pompes ne démarrent qu'en fonction de la demande du réseau (1 utilisateur = 1 pompe en fonctionnement; 2 utilisateurs en simultanés = 2 pompes en fonctionnement).



DONNÉES TECHNIQUES	SC DUO 6P-170/3220	SC DUO 7P-180/2400	SC DUO 8P-180/4000	SC DUO 8P-160/5000
Pression de service (bars)	170	180	180	160
Impact de nettoyage (kg/force)	15.8	12.1	19.5	23.8
Débit d'eau (l/h / l/min)	3220/53.7	2400/40	4000/66.7	5000/83.4
Température max d'arrivée d'eau (°C)	80	85	80	80
Pompe axiale (tr/min)	1450	1450	1450	1450
Nombre de pompes	2	2	2	2
Dimensions L x l x H (mm)	355 x 860 x 1000	355 x 860 x 1000	355 x 860 x 1000	355 x 860 x 1000
Poids (kg)	180	160	212	212
Puissance absorbée (kW)	18	16.4	22	22
Alimentation (V~/Hz/A)	400/3/50/32	400/3/50/27	400/3/50/38	400/3/50/41
Longueur câble / Flexible (m)	5/-	5/-	5/-	5/-
Calibre de la buse HP	0900	0640	1200	1500
CARACTÉRISTIQUES				
Pistons / nombre de pistons	Céramique / 4 (NA6)	Céramique / 4 (C3 Kew)	Céramique / 4 (NA6+)	Céramique / 4 (NA6+)
Sécurité manque d'huile	●	●	●	●
Marche/arrêt automatique temporisé	●	●	●	●
Gestion intelligente des pompes	●	●	●	●
Personnalisation avec options	●	●	●	●
Capot en polypropylène expansé EPP	●	●	●	●
Alimentation en eau à Haute Température	●	●	●	●
Bac tampon externe	○	○	○	○
ACCESSOIRES DE SÉRIE				
Coupleurs Ergo pour flexible HP	101119496	101119496	101119496	101119496
Raccord d'entrée d'eau*	1602945	1602945	1602945	1602945
ARTICLE N°.	107340600	107340620	107340610	107340611
PRIX € HT	11 456,00	10 805,00	12 861,00	12 861,00

* Coupleur rapide NITO

● En Standard

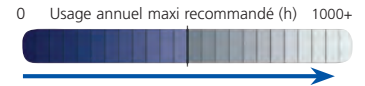


Capable d'alimenter jusqu'à 36 postes en simultanés

- Jusqu'à 36 postes en simultanés en couplant 3 SC DELTA
- Conception "tout INOX" pour un usage en milieu agroalimentaire et environnements agressifs
- Pompes axiales 1450 tr/min NA6 munies de 4 pistons en céramique massive (longévité garantie)
- Bac tampon intégré de grande capacité
- Joints renforcés pour une alimentation en eau chaude à Haute Température (70 à 85°C)
- Armoire équipée d'un automate avec écran couleur tactile : Gestion intelligente des pompes (comptage eau / heure et fonctionnement alternatif des groupes pour limiter leur usure); Possibilité de retirer un groupe moteur/pompe (pour maintenance par exemple) sans arrêter la ligne de nettoyage ...
- Modulateur de fréquence pour adapter la vitesse de rotation de la dernière pompe en fonction de la demande du réseau = pas de recyclage inutile
- Nombreuses possibilités de pressions/débits différents par poste (30 à 160 bars) suivant les lances optionnelles choisies
- Pompes NA6 garanties 3 ans
- Livré sans accessoires

SC DELTA la solution ultime. La seule armoire de nettoyage en haute pression Eau Froide pouvant contenir de 3 à 6 groupes moteurs/pompes : jusqu'à 12 utilisateurs en simultanés !

Parce que l'espace est important, spécialement dans des endroits confinés, le SC DELTA a été pensé pour prendre le moins de place possible.



DONNÉES TECHNIQUES	SC DELTA 6P-160/4500-3	SC DELTA 6P-160/6000-4	SC DELTA 6P-160/9000-6
Pression de service (bars)	160	160	160
Impact de nettoyage (kg/force)	22.4	29.7	43.9
Débit d'eau (l/h / l/min)	4500/75	6000/100	9000/150
Température max d'arrivée d'eau (°C)	70/85 (avec pompe d'alimentation)	70/85 (avec pompe d'alimentation)	70/85 (avec pompe d'alimentation)
Pompe axiale (tr/min)	1450	1450	1450
Nombre de pompes	3	4	6
Dimensions L x l x H (mm)	970 x 1050 x 1800	970 x 1050 x 1800	970 x 1050 x 1800
Poids (kg)	349	408	526
Puissance absorbée (kW)	27	35	55
Alimentation (V~/Hz/A)	400/3/50/48	400/3/50/64	400/3/50/96
Longueur câble / Flexible (m)	-/-	-/-	-/-
Calibre de la buse HP	0350 minimum	0350 minimum	0350 minimum
CARACTÉRISTIQUES			
Pistons / nombre de pistons	Céramique / 4	Céramique / 4	Céramique / 4
Sécurité manque huile/eau	●	●	●
Vitesse de pompe variable	●	●	●
Gestion intelligente des pompes	●	●	●
Personnalisation avec options	●	●	●
Châssis et carrosserie Tout Inox	●	●	●
Écran couleur tactile avec auto-diagnostic	●	●	●
Bac tampon interne 140 litres	●	●	●
Différentes pression par utilisateur	●	●	●
Pompe de gavage pour eau 85°C	○	○	○
Commutateur Eau chaude/Eau froide	○	○	○
ARTICLE N°.	107342000	107342002	107342005
PRIX € HT	30 969,00	35 414,00	41 428,00

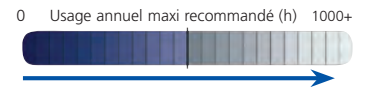


Capable d'alimenter jusqu'à 36 postes en simultanés

- Jusqu'à 36 postes en simultanés en couplant 3 SC DELTA
- Conception "tout INOX" pour un usage en milieu agroalimentaire et environnements agressifs
- Pompes axiales 1450 tr/min NA6+ gros débit munies de 4 pistons en céramique massive (longévité garantie)
- Bac tampon intégré de grande capacité
- Joints renforcés pour une alimentation en eau chaude à Haute Température (70 à 85°C)
- Armoire équipée d'un automate avec écran couleur tactile : Gestion intelligente des pompes (comptage eau / heure et fonctionnement alternatif des groupes pour limiter leur usure); Possibilité de retirer un groupe moteur/pompe (pour maintenance par exemple) sans arrêter la ligne de nettoyage ...
- Modulateur de fréquence pour adapter la vitesse de rotation de la dernière pompe en fonction de la demande du réseau = pas de recyclage inutile
- Nombreuses possibilités de pressions/débits différents par poste (30 à 100 bars) suivant les lances optionnelles choisies
- Pompes NA6+ garanties 3 ans
- Livré sans accessoires

SC DELTA la solution ultime. La seule armoire de nettoyage en haute pression Eau Froide pouvant contenir de 3 à 6 groupes moteurs/pompes : jusqu'à 12 utilisateurs en simultanés !


Parce que l'espace est important, spécialement dans des endroits confinés, le SC DELTA a été pensé pour prendre le moins de place possible.



DONNÉES TECHNIQUES	SC DELTA 8P-100/7500-3	SC DELTA 8P-100/10000-4	SC DELTA 8P-100/15000-6
Pression de service (bars)	100	100	100
Impact de nettoyage (kg/force)	28.4	38.3	58.7
Débit d'eau (l/h / l/min)	7500/125	10000/166.7	15000/250
Température max d'arrivée d'eau (°C)	70/85 (avec pompe d'alimentation)	70/85 (avec pompe d'alimentation)	70/85 (avec pompe d'alimentation)
Pompe axiale (tr/min)	1450	1450	1450
Nombre de pompes	3	4	6
Dimensions L x l x H (mm)	970 x 1050 x 1800	970 x 1050 x 1800	970 x 1050 x 1800
Poids (kg)	349	408	526
Puissance absorbée (kW)	27	35	53
Alimentation (V~/Hz/A)	400/3/50/48	400/3/50/64	400/3/50/95
Longueur câble / Flexible (m)	-/-	-/-	-/-
Calibre de la buse HP	variable	variable	variable
CARACTÉRISTIQUES			
Pistons / nombre de pistons	Céramique / 4	Céramique / 4	Céramique / 4
Sécurité manque huile/eau	●	●	●
Vitesse de pompe variable	●	●	●
Gestion intelligente des pompes	●	●	●
Personnalisation avec options	●	●	●
Châssis et carrosserie Tout Inox	●	●	●
Ecran couleur tactile avec auto-diagnostic	●	●	●
Bac tampon interne 140 litres	●	●	●
Différentes pression par utilisateur	●	●	●
Pompe de gavage pour eau 85°C	○	○	○
Commutateur Eau chaude/Eau froide	○	○	○
ARTICLE N°.	107342001	107342004	107342007
PRIX € HT	33 578,00	37 075,00	43 372,00

19

La gamme des SH
STATIONNAIRES
Eau chaude &
PULVERISATEURS

 Kalmar

 HILTI


Gonia



Stationnaires eau chaude personnalisables

- Capot et châssis en acier galvanisé (inox en option)
- Groupes moteur/pompe à rotation lente: 1450 tr/min (fiabiles et durables)
- Pompe à 3 ou 4 pistons en céramique massive
- Arrêt automatique programmable pour plus de sécurité
- Chaudières EcoPower très hautes performances: Efficacité > à 92 %; Gain jusqu'à 16% en consommation de fioul; Système "DUO MOTEUR", moteur de ventilateur indépendant (meilleure gestion en apport d'air) donc de la combustion
- Système de gestion électronique "PLC" (Platine Logique de Contrôle) montée de série pour une multitude de possibilités (décompression auto; pompes détergents ; protection antigel, etc
- Option "MMO" permettant de connecter jusqu'à 3 SH SOLAR ensemble pour créer un réseau de lavage étendu (jusqu'à 3 postes en simultanés)
- Pompes C3 garanties 3 ans (sauf version SH 8P)
- Version "DSS" équipée d'un serpentin INOX de série
- Livré sans accessoires

Les SH SOLAR DIESEL sont conçus pour le nettoyage et le dégraissage dans tous les secteurs. Nouveaux en terme de conception, carters galvanisés, inox en option, l'ensemble des modèles sont surtout dotés du dernier cri en matière d'électronique embarquée. Étude sur mesure de votre réseau complet en fonction de vos besoins. N'hésitez pas à contacter notre équipe spécialisée.



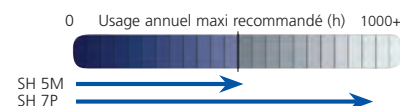
DONNÉES TECHNIQUES	SH SOLAR 7P-170/1200 D	SH SOLAR 7P-170/1200 DSS	SH SOLAR 8P-180/2000 D
Pression de service (bars)	170	170	180
Impact de nettoyage (kg/force)	5.8	5.8	10.3
Débit d'eau (l/h / l/min)	1200/20	1200/20	2000/33.4
Pompe axiale (tr/min)	1450	1450	1450 (radiale)
Puissance chaudière (kW)	115	115	115
Température réglable (débit maxi/vapeur) (°C)	30 à 90/-	30 à 90/-	30 à 70/-
Consommation fioul, ΔT=45°C (kg/h)	5.4	5.4	9.4
Dimensions L x l x H (mm)	700 x 900 x 1070	700 x 900 x 1070	700 x 900 x 1070
Poids (kg)	215	215	232
Puissance absorbée (kW)	8.8	8.8	14.1
Alimentation (V~/Hz/A)	400/3/50/15	400/3/50/15	400/3/50/24
Longueur câble / Flexible (m)	4/-	4/-	4/-
Calibre de la buse HP	0680	0680	1100
CARACTÉRISTIQUES			
Pistons / nombre de pistons	Céramique / 4	Céramique / 4	Céramique / 3
Pompe axiale	●	●	
Sécurité manque flamme brûleur	●	●	●
Sécurité manque huile	●	●	●
Arrêt automatique programmable	●	●	●
Marche/arrêt automatique temporisé	●	●	●
Automate PLC Mitsubishi évolutif	●	●	●
Serpentin en Inox	○	●	○
ACCESSOIRES DE SÉRIE			
Coupleurs Ergo pour flexible HP	101119496	101119496	101119496
Raccord d'entrée d'eau*	1602945	1602945	1602945
ARTICLE N°.	107370070	107370077	107370080
PRIX € HT	11 200,00	14 161,00	12 180,00



Version GAZ pour une eau chaude plus "propre"

- Capot et châssis en acier galvanisé (inox en option)
- Groupes moteur/pompe à rotation lente: 1450 tr/min (fiables et durables)
- Pompe axiale à 3 ou 4 pistons en céramique massive
- Brûleur gaz très hautes performances (93 à 100 kW) et économique: Composants "standards"; Montée en température rapide
- Système de gestion électronique "PLC" (Platine Logique de Contrôle) montée de série pour une multitude de possibilités (décompression auto; pompes détergents; protection antigèle, etc)
- Option "MMO" permettant de connecter jusqu'à 3 SH SOLAR ensemble pour créer un réseau de lavage étendu (jusqu'à 3 postes en simultanés)
- Installation et mise en route du brûleur gaz à faire réaliser par un technicien local spécialiste gaz
- Pompes garanties 3 ans
- Livré sans accessoires

Les SH SOLAR GAZ sont conçus pour le nettoyage et le dégraissage dans tous les secteurs. Nouveaux en terme de conception, carters galvanisés, inox en option, l'ensemble des modèles sont surtout dotés du dernier cri en matière d'électronique embarquée. Étude sur mesure de votre réseau complet en fonction de vos besoins. N'hésitez pas à contacter notre équipe spécialisée.



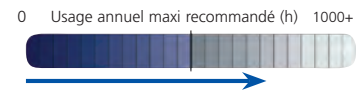
DONNÉES TECHNIQUES	SH SOLAR 5M-150/1020 G	SH SOLAR 7P-170/1200 G
Pression de service (bars)	150	170
Impact de nettoyage (kg/force)	4.5	5.8
Débit d'eau (l/h / l/min)	1020/17	1200/20
Pompe axiale (tr/min)	1450	1450
Puissance chaudière (kW)	93	100
Température réglable (débit maxi/vapeur) (°C)	30 à 90/-	30 à 90/-
Consommation gaz ΔT 45°C (m³/h)	4.5	5.7
Dimensions L x l x H (mm)	700 x 900 x 1100	700 x 900 x 1100
Poids (kg)	186	214
Puissance absorbée (kW)	7.5	8.9
Alimentation (V/~/Hz/A)	400/3/50/15 + NEUTRE	400/3/50/17 + NEUTRE
Longueur câble / Flexible (m)	4/-	4/-
Calibre de la buse HP	0550	0680
CARACTÉRISTIQUES		
Pistons / nombre de pistons	Céramique / 3	Céramique / 4
Pompe axiale	●	●
Sécurité manque flamme brûleur	●	●
Sécurité manque huile	●	●
Arrêt automatique programmable	●	●
Marche/arrêt automatique temporisé	●	●
Compatibilité Gaz Naturel / LPG	●/●	●/●
Automate PLC Mitsubishi évolutif	●	●
Serpentin en Inox	○	○
ACCESSOIRES DE SÉRIE		
Coupleurs Ergo pour flexible HP	101119496	101119496
Raccord d'entrée d'eau*	1602945	1602945
ARTICLE N°.	107370450	107370470
PRIX € HT	15 018,00	16 322,00



Pas de pollution = utilisable partout

- Commandes simples & ergonomiques
- Capot et châssis en acier galvanisé (inox en option)
- Pompe axiale C3 à rotation lente 1450 tr/min
- Bac de chauffe (avant pompe HP) de 119 l munis de résistances (de 18 à 54 kW) alimentant la pompe HP en eau chaude jusqu'à 85°C
- Système de régulation de la température
- Système de gestion électronique "PLC" (Platine Logique de Contrôle) montée de série pour une multitude de possibilités (décompression auto; pompes détergents ; protection antigel, etc
- Option "MMO" (Multi Machine Online) permettant de connecter jusqu'à 3 SH SOLAR ensemble pour créer un réseau de lavage étendu (jusqu'à 3 postes en simultanés)
- Adoucisseur d'eau fortement recommandé
- Pompes C3 garanties 3 ans
- Livré sans accessoires

Les nettoyeurs haute pression à chaudière électrique sont tout particulièrement appréciés, notamment dans agroalimentaire, pour le "zéro rejet" d'émissions polluantes. La ligne SH SOLAR E, chauffe avant la pompe grâce à son grand réservoir de 119 l, de 18 kilowatts à 54 kilowatts selon les conditions de température et le réseau électrique disponible.



DONNÉES TECHNIQUES	SH SOLAR 7P-135/875	SH SOLAR 7P-170/1200	SH SOLAR 7P-170/1200	SH SOLAR 7P-170/1200
	E18	E18	E36	E54
Pression de service (bars)	135	170	170	170
Impact de nettoyage (kg/force)	3.8	5.8	5.8	5.8
Débit d'eau (l/h / l/min)	875/14.6	1200/20	1200/20	1200/20
Pompe axiale (tr/min)	1450	1450	1450	1450
Puissance chaudière (kW)	18	18	36	54
Température réglable (débit maxi/vapeur) (°C)	30 à 85/-	30 à 85/-	30 à 85/-	30 à 85/-
Température d'eau maxi en continu** (°C)	62	56	63	69
Dimensions L x l x H (mm)	670 x 900 x 1077	670 x 900 x 1077	670 x 900 x 1077	670 x 900 x 1077
Poids (kg)	150	155	155	156
Puissance absorbée (kW)	5.8+18	7.5+18	7.5+36	7.5+54
Alimentation (V~/Hz/A)	400/3/50/36	400/3/50/39	400/3/50/65	400/3/50/91
Longueur câble / Flexible (m)	-/-	-/-	-/-	-/-
Calibre de la buse HP	0530	0680	0680	0680
CARACTÉRISTIQUES				
Pistons / nombre de pistons	Céramique / 4	Céramique / 4	Céramique / 4	Céramique / 4
Pompe axiale	●	●	●	●
Sécurité manque huile/eau	●	●	●	●
Arrêt automatique programmable	●	●	●	●
Marche/arrêt automatique temporisé	●	●	●	●
Automate PLC Mitsubishi évolutif	●	●	●	●
ACCESSOIRES DE SÉRIE				
Coupleurs Ergo pour flexible HP	101119496	101119496	101119496	101119496
Raccord d'entrée d'eau*	1602945	1602945	1602945	1602945
ARTICLE N°.	107370260	107370270	107370274	107370276
PRIX € HT	11 584,00	11 724,00	12 208,00	13 449,00

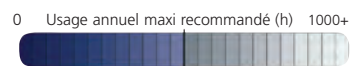


Idéal pour l'installation en extérieur sans local

- Conception tout INOX pour une installation en extérieur
- Armoire isolée et chauffée (hors gel jusqu'à -20°C)
- Commandes simples avec seulement 4 boutons
- Groupes moteur/pompe à rotation lente : 1450 tr/min
- Pompe à 3 ou 4 pistons en céramique massive
- Chaudières EcoPower (80 à 115 kW) très hautes performances: Efficacité > 92%
- Système de gestion électronique "PLC" programmable
- Pompe détergent péristaltique ajustable (débit max. 13 l/h)
- Pompe C3 garantie 3 ans (sauf version 5M)

Le SH TRUCK est un nettoyeur stationnaire professionnel simple, robuste et tout INOX pour un usage en extérieur sans local spécifique. Équipé d'une armoire isolée et d'un système hors gel (jusqu'à -20°C), chauffage interne 1000 W.

Ergonomie des commandes externes avec 4 boutons seulement.



SH TRUCK 5M
SH TRUCK 7P



DONNÉES TECHNIQUES	SH TRUCK 5M-180/970 D	SH TRUCK 7P-175/1260 D
Pression de service (bars)	20 à 180	20 à 175
Impact de nettoyage (kg/force)	4.9	6.3
Débit d'eau (l/h / l/min)	970/16.2	1260/21
Pompe axiale (tr/min)	1450 (radiale)	1450
Puissance chaudière (kW)	80	115
Température réglable (débit maxi/vapeur) (°C)	30 à 90/150	30 à 90/150
Consommation fioul, ΔT=45°C (kg/h)	4.3	5.6
Capacité du réservoir fioul (l)	33	33
Capacité réservoir détergent	25	25
Dimensions L x l x H (mm)	1025 x 715 x 1670	1025 x 715 x 1670
Poids (kg)	227	262
Puissance absorbée (kW)	7.2	8.2
Alimentation (V~/Hz/A)	400/3/50/13.3 + NEUTRE	400/3/50/15.8 + NEUTRE
Longueur câble / Flexible (m)	-/10	-/10
Calibre de la buse HP	0550	0680
CARACTÉRISTIQUES		
Pistons / nombre de pistons	Céramique / 3	Céramique / 4
Sécurité manque huile	●	●
Sécurité manque flamme brûleur	●	●
Armoire inox chauffée hors gel	●	●
Arrêt automatique programmable	●	●
Marche/arrêt automatique temporisé	●	●
Automate PLC Mitsubishi évolutif	●	●
ACCESSOIRES DE SÉRIE		
Flexible HP (DN10)	6101766 [10 m]	6101766 [10 m]
Pistolet Ergo 2000	106403122	106403122
Coupleurs Ergo pour flexible HP	101119496	101119496
Raccord d'entrée d'eau	107142766	107142766
Lance Tornado Plus sans buse HP	106403010	106403010
Buse Tornado Plus	101119743	101119747
ARTICLE N°.	107370830	107370810
PRIX € HT	13 144,00	14 810,00






Armoire de lavage eau chaude libre service prête à l'emploi

- Modulateur de fréquence pour varier la vitesse de rotation de la pompe (de 44 à 1160 tr/min)
- Fonction "BOOST" pour une pression augmentée de 30%
- Conception tout INOX permettant un positionnement en extérieur
- Armoire hors gel (jusqu'à -20°C) équipée d'un chauffage interne et d'une protection hors gel des accessoires en circuit fermé
- Ergonomie : Bouton permettant de sélectionner 6 programmes de lavage avec 2 détergents
- Chaudière électrique Zéro pollution (12 kW)
- Système exclusif "FA" de décompression automatique
- Monnayeur électronique programmable €/jetons
- Adoucisseur d'eau de série sur version "WS"
- Lot de 50 jetons référence 12253 en option

La conception tout INOX du SH AUTO permet un positionnement en extérieur grâce à son armoire hors gel (jusqu'à -20°C) : chauffage interne, protection des accessoires, bac tampon chauffé. Le SH AUTO est un nettoyeur haute pression eau chaude libre service pour les centres de lavage, les stations service et les garages.



DONNÉES TECHNIQUES

	SH AUTO 5M-100/500 E	SH AUTO 5M-100/500 E WS
Pression de service [Boost] (bars)	100 [130]	100 [130]
Impact de nettoyage [Boost] (kg/force)	2.0 [2.6]	2.0 [2.6]
Débit d'eau [Boost] (l/h / l/min)	500 [565]/ 8.4 [9.5]	500 [565]/ 8.4 [9.5]
Pompe axiale (tr/min)	44 à 1160	44 à 1160
Puissance chaudière (kW)	12	12
Température réglable (débit maxi/vapeur) (°C)	20 à 60/-	20 à 60/-
Capacité réservoirs détergent	2 x 25	2 x 25
Dimensions L x l x H (mm)	1090 x 725 x 1550	1090 x 725 x 1550
Poids (kg)	182	192
Puissance absorbée (kW)	16.8	16.8
Alimentation (V/~/Hz/A)	400/3/50/27 + NEUTRE	400/3/50/27 + NEUTRE
Longueur câble / Flexible (m)	-/7.5	-/7.5
Calibre de la buse HP	0370	0370
CARACTÉRISTIQUES		
Pistons / nombre de pistons	Céramique / 3	Céramique / 3
Type de chaudière	Electrique	Electrique
Adoucisseur d'eau	○	●
Sécurité manque huile/eau	●	●
Potence support de flexible H = 3,40 m	●	●
Nb pompes détergents péristaltiques (débit)	2 (2 x 4 l/h)	2 (2 x 4 l/h)
Hors Gel armoire + accessoires (circuit fermé)	●	●
Monnayeur électronique programmable	●	●
Pompe HP à vitesse variable	●	●
Brosse de lavage amovible	●	●
ACCESSOIRES DE SÉRIE		
Flexible HP (DN6)	101405641 [8.2 m]	101405641 [8.2 m]
Pistolet Hors Gel	106402243	106402243
Brosse de lavage	106402241	106402241
Adoucisseur d'eau		107370970
Lance Universal Plus sans buse HP	106403037	106403037
Buse Tornado Plus	101119737	101119737
ARTICLE N°.	107370884	CM107370884-01
PRIX € HT	15 481,00	18 834,00

● En Standard





Les pulvérisateurs de liquides sont utilisables manuellement et avec de l'air comprimé (selon version). Certains modèles spécifiques peuvent être utilisés avec des détergents agressifs et des acides.

PRODUITS	VSP101	8P	5S	10SP	20S
Alcool	○	○	●	●	●
Chlore				○	
Alcalins	○	○	●	●	●
Solvants	●	●	●	●	●
Huile minérale	○	○	●	●	●
Acides (automobile)	○	○		●	●
Acides (hygiène)				○	

- Parfaitement approprié
- Utilisation limitée



DONNÉES TECHNIQUES	VSP101	8P	5S INOX	10SP' INOX/POLY	20S INOX
Pression Max (bar)	2	4	6	6	6
Capacité du réservoir (l)	1,25	8	5	10	20
Pression de service (bar)	2	3	6	6	6
Température d'eau Max. (°C)	30	40	50	30	50
Longueur du flexible (m)	-	1,3	1	2	4
Diamètre (mm)	130	200	190	210	210
Hauteur (mm)	300	620	455	545	770
Poids (kg)	0,4	2,2	3,1	6,6	7,7
CARACTÉRISTIQUES					
Type de joints	Viton	Viton	Viton	Viton	Viton
Connexion air comprimé			●	●	●
Pompe manuelle	●	●	●		
Buse avec régulation de pression	●	●	●	●	●
ACCESSOIRES DE SERIE					
Pistolet			7110420	7110403	7110403
Pompe manuelle complète			7110242		
Lance 50 cm avec jet plat			4810327	4810327	4810327
ARTICLE N°.	80853	25598	7110005	7110010	7110020
PRIX € HT	55,10	134,00	703,00	888,00	1 066,00







ADAPTATEURS & FILTRES

1 Raccord GEKA type "Pompier" Femelle

Filetage en 3/4" Femelle

MC 2C T / XT NOUVEAUX	MC 3C-150/80 / XT	MC 3C-170/820 / XT	MC 4M-140/620	MC 4M-160/620 / XT	MC 5M-180/840 / XT	MC 5M-200/1000 / XT	MC 5M-200/1050 / FA / XT	MC 6P-250/1100 / FA / XT	MC 6P-250/1300 / FA / XT	MC 6P-170/1600 / FA / XT	MC 7P-150/1920 / FA / XT	MC 7P-195/1280 / FFA	MC 8P-180/2100	MC 8P-180/2100 / XT	MH 3C-145/600 / FA / PAX	MH 3C-180/780 / FA / PAX	MH 3M-140/580 / FA / PAX	MH 4M-150/720 / FA / PAX	MH 4M-200/960 / FA / PAX	MH 4M-220/1000 / FA / PAX / MH-4M-180/860 / FA / PAX	MH 5M-200/960 / FA / PAX	MH 5M-200/1000 / FA / PAX	MH 5M-180/800 / FA / L2 / E24	MH 6P-175/1250 / FA / PAX	MH 6P-200/1300 / FA / PAX / MH / PF-175/1260 / FA / PAX	MH 7P-180/740 / PE	MH 7P-180/740 / PE	MC 3C-180/750 / PE	MC 4C-210/770 / PE / XT	MC 5C-260/940 / PE / FE / XT	MC 5M-280/1100 / PE / XT	MC 5M-290/1050 / PE / CAGE	MC 7P-220/1120 / PE	MH 5M-220/1100 / DE / MH-5M-200/1000 / DE	MH 7P-220/1120 / PE	MH 7P-200/1200 / DE	MH 7P-220/1300 / DE	SC UNO 4M-160/720 / P5	SC UNO 5M-200/1050 / L	SC UNO 6P-170/1610 / SC DUO 6P-170/2220	SC UNO 8P-180/2000 / SC DUO 8P-180/4000	SC UNO 8P-160/2500 / SC DUO 8P-160/5000	SC DELTA 6P / L8P	SH SOAR 7M-165/700 D	SH SOAR 7M-170/200 D	SH SOAR 8P-180/2000 D	SH SOAR 5M-150/1020 G	SH SOAR 7P-170/200 G	SH SOAR 7P-170/200 G	SH SOAR 7P-170/200 G / E18 / E36 / E54	SH TRUCK 5M-180/970 D	SH TRUCK 7P-175/1260 D	SH AUTO 5M-100/300 E
-----------------------	-------------------	--------------------	---------------	--------------------	--------------------	---------------------	--------------------------	--------------------------	--------------------------	--------------------------	--------------------------	----------------------	----------------	---------------------	--------------------------	--------------------------	--------------------------	--------------------------	--------------------------	--	--------------------------	---------------------------	-------------------------------	---------------------------	---	--------------------	--------------------	--------------------	-------------------------	------------------------------	--------------------------	----------------------------	---------------------	---	---------------------	---------------------	---------------------	------------------------	------------------------	---	---	---	-------------------	----------------------	----------------------	-----------------------	-----------------------	----------------------	----------------------	--	-----------------------	------------------------	----------------------

Article N° Prix € HT



1

2 Raccord GEKA type "Pompier" Mâle

Pour tuyau eau en 3/4" (Ø 19 mm)

Pour tuyau eau en 1/2" (Ø 15 mm)



2



3

3 Raccord rapide NITO Femelle

Filetage en 3/4" Femelle



4

4 Raccord rapide NITO Mâle

Pour tuyau eau en 3/4" (Ø 19 mm)

Pour tuyau eau en 1/2" (Ø 15 mm)



5

5 Collier inox 16-27 mm

Collier inox 20-32 mm

Tuyau alimentation d'eau renforcé - Résiste aux huiles

Tuyau 3/4" - Au mètre



Crépines aspiration d'eau

1 Crépine d'aspiration pour entrée eau NHP

Tuyau d'aspiration 3 m (3/4") inclus - Sans clapet

2 Crépine d'aspiration avec clapet anti-retour

Sans tuyau d'aspiration



Clapet anti-retour alimentation eau "BA Valve"

1 Avec raccords GARDENA

Avec raccords NITO

Avec raccords GEKA

Pour conformité Norme EN 1717



Filtration en entrée eau NHP

1 Filtre à cartouche, 50µ - (1/2" F) 3/4" F-3/4" M

Max 60°C - 2400 l/h - 10 bars - sans support

2 Cartouche de remplacement 50µ

2 Cartouche de remplacement 50µ

3 Cartouche filtre 50µ pour bac tampon

4 Filtre à cartouche, 50µ GEKA

Livré avec support et tuyau de liaison

Lot de 5 cartouches de remplacement 50µ

5 Filtre à crépine 3/4", 50µ, Max. 12 bar

6 Filtre à cartouche 50µ avec support

Cartouche de remplacement 50 µ



○ Accessoires et adaptateurs optionnels
● Équipement standard*

* Les accessoires de série sont indiqués sur les pages des machines.



MC 2C T / XT NOUVEAUX	MH 3M-180/770 PA / FAX	MH 4M-200/960 PA / FAX	MH 5M-200/960 FA / FAX	MH 6P-120/1950 FA / XT	MH 7P-195/1280 FBA	MH 8P-180/200 PA / FAX	MH 3M-180/780 PA / FAX	MH 4M-200/960 PA / FAX	MH 5M-200/960 FA / FAX	MH 6P-200/300 PA / FAX	MH 7P-175/1260 PA / FAX	MH 8P-180/200 PA / FAX	MC 3C-180/750 FE	MC 4C-210/770 FE XT	MC 5C-240/940 FE	MC 6P-120/1950 FA / XT	MC 7P-220/120 PE	MC 8P-195/1200 DE	MH 7P-220/120 PE	MH 7P-220/120 DE	MH 7P-220/130 DE	SC UNO 5M-200/1050 / L	SC UNO 6P-170/1610 / SC DUO 6P-170/2200	SC UNO 8P-180/200 / SC DUO 8P-180/2400	SC UNO 8P-160/2500 / SC DUO 8P-160/5000	SC DELTA 6P / 8P	SH SOLAR 5M-165/1100 D	SH SOLAR 7P-170/200 G	SH SOLAR 7P-170/200 G	SH SOLAR 7P-170/200 G	SH TRUCK 5M-180/970 D	SH TRUCK 7P-175/1260 D	SH AUTO 5M-100/500 E
-----------------------	------------------------	------------------------	------------------------	------------------------	--------------------	------------------------	------------------------	------------------------	------------------------	------------------------	-------------------------	------------------------	------------------	---------------------	------------------	------------------------	------------------	-------------------	------------------	------------------	------------------	------------------------	---	--	---	------------------	------------------------	-----------------------	-----------------------	-----------------------	-----------------------	------------------------	----------------------

FLEXIBLES HAUTE PRESSION

Flexibles HP armé - DN 6

8,2 m simple tresse (1 x 3/8" M + 1 spécial)



10 m simple tresse (1 x 3/8" M + 1 spécial)

10 m simple tresse (2 x 3/8" M) avec coupleur F

12 m simple tresse (1 x 3/8" M + 1 spécial)

15 m simple tresse (1 x 3/8" M + 1 spécial)

15 m simple tresse (1 x 3/8" M + 1 spécial)

15 m simple tresse (2 x 3/8" M) avec coupleur F

Article N° Prix € HT

●	101405641	181,00
●	126528620	173,00
●●	301002275	177,00
○	101406058	212,00
◆	101406176	214,00
◆◆◆◆	107142542	251,00
●●	101406175	262,00

Flexibles HP ANTI-TRACE armé - DN 6

Idéal pour l'industrie agro-alimentaire et piscines



10 m simple tresse (2 x 3/8" M)

15 m simple tresse (1 x 3/8" M + 1 spécial)

15 m simple tresse (2 x 3/8" M)

20 m simple tresse (2 x 3/8" M)

○	FR15331144610	146,00
◆	FR153311100815	270,00
○	FR15331144615	202,00
○	FR15331144620	263,00

Flexibles HP armé - DN 8

Raccords 3/8" M/M



10 m simple tresse

20 m simple tresse

10 m simple tresse avec coupleur F

15 m simple tresse avec coupleur F

20 m simple tresse avec coupleur F

○	1405569	193,00
○	1405666	362,00
●○	101405770	234,00
●○	301001100	327,00
●○	301001101	384,00

Flexibles HP armé 2 tresses - DN 10

Raccords 3/8" M/M



1 m

2 m

3 m

5 m

10 m

15 m

20 m

25 m

30 m

50 m

○	1402916	64,35
○	1402924	104,00
○	1402932	123,00
○	1402940	170,00
○●	6101766	250,00
○●	1402064	335,00
○●	1402072	429,00
○	1402080	521,00
○	1402098	608,00
○	1402759	954,00

Flexibles HP ANTI-TRACE armé 2 tresses - DN10

Raccords 3/8" M/M - Max. 100°C

Idéal pour l'industrie agro-alimentaire et piscines



10 m

15 m

20 m

25 m

30 m

○	6101767	314,00
○	1401983	437,00
○	1401991	532,00
○	1402007	639,00
○	1402015	756,00

Flexibles HP armé 2 tresses - DN12

Raccords 3/8" M/M



10 m

15 m

20 m

○	4810219	355,00
○	4810213	453,00
○	4810214	591,00

Flexibles HP ANTI-TRACE armé 2 tresses - DN12

Raccords 3/8" M/M - Max. 150°C

Idéal pour l'industrie agro-alimentaire et piscines



10 m avec coupleur F

15 m avec coupleur F

○	101406186	373,00
○	101406187	469,00

* Les accessoires de série sont indiqués sur les pages des machines.

●○ Uniquement pour modèles non-XT

◆ Uniquement pour modèles XT

○ Accessoires et adaptateurs optionnels
● Équipement standard*



BUSES HP

Buse HP Tornado Plus 1/8" M NPT - Angle 20°

En alliage de carbure ultra résistant

0165 - standard en laiton

0200 - standard en laiton

0245 - standard en laiton

0275 - Marron foncé

0300 - Orange foncé

0340 - Violet

0350 - Bordeaux

0370 - Bronze

0400 - Gris métal

0435 - Bleu

0450 - Bleu ciel

0475 - Bleu clair

0500 - Jaune

0530 - Rouge

0550 - Vert fluo

0600 - Bleu métal

0640 - Vert

0650 - Vert pâle

0680 - Gris

0700 - Rouge orangé

0750 - Rouge peau

0800 - Beige

0900 - Brun

0950 - Rose foncé

1100 - Orange

1200 - Marron Caramel

1300 - Marron

1500 - Vert olive

1590 - Gris bleu

Buse HP standard 1/8" M NPT - Angle 0°

0400

0500

0600

0700

Buse HP standard 1/8" M NPT - Angle 40°

0400

0500

0550

0600

0650

0700

Buse HP standard 1/8" M NPT - Angle 65°

0400

0500

0600

1000

Buse HP standard 1/4" M NPT - Angle 25°

0200

0250

0300

0340

0400

0450

0500

0550

0600

0650

0700

0750

MC 2C T / XT NOUVEAUX	MC 3C-150/200 / XT	MC 3C-170/820 / XT	MC 4M-140/620	MC 4M-160/620 / XT	MC 4M-180/640 / XT	MC 5M-200/1000 / XT	MC 5M-200/1050 FA / XT	MC 6P-250/1100 FA / XT	MC 6P-180/1300 FA / XT	MC 6P-170/1600 FA / XT	MC 6P-120/1950 FA / XT	MC 7P-195/1280 FFA	MC 8P-180/2100	MC 8P-145/2600 / XT	NH 3C-180/780 PA / PAX	NH 3M-140/580 PA / PAX	NH 3M-150/770 PA / PAX	NH 4M-200/960 FA / PAX	NH 4M-220/1000 FA / PAX	NH 4M-200/960 FA / PAX	NH 5M-200/960 FA / PAX	NH 5M-180/930 PA / PAX	NH 6P-175/1250 FA / PAX	NH 6P-200/1300 FA / PAX	NH 6P-180/2200 FA / PAX	MC 3C-180/750 PE	MC 4C-210/770 PE XT	MC 5C-240/940 PE	MC 5M-280/1100 PE / FE XT	MC 5M-290/1050 PE CAGE	MC 7P-220/1120 PE	NH 5M-220/1100 PE / MH-5M-200/1000 DE	NH 7P-220/1120 PE	NH 7P-220/1200 DE	NH 7P-220/1300 DE	SC UNO 4M-150/720 P5	SC UNO 5M-200/1050 / L	SC UNO 6P-170/1610 / SC DUO 6P-170/9220	SC UNO 8P-180/2200 / SC DUO 8P-180/4000	SC UNO 8P-160/2500 / SC DUO 8P-160/5000	SC DELTA 6P 7.8P	SH SOLAR 5M-165/1100 D	SH SOLAR 6P-180/1020 D	SH SOLAR 8P-180/2000 D	SH SOLAR 5M-150/1020 G	SH SOLAR 7P-170/200 G	SH SOLAR 7P-170/200 G	SH SOLAR 7P-170/200 G / E18 / E36 / E54	SH TRUCK 5M-180/970 D	SH TRUCK 7P-175/1250 D	SH AUTO 5M-100/500 E
-----------------------	--------------------	--------------------	---------------	--------------------	--------------------	---------------------	------------------------	------------------------	------------------------	------------------------	------------------------	--------------------	----------------	---------------------	------------------------	------------------------	------------------------	------------------------	-------------------------	------------------------	------------------------	------------------------	-------------------------	-------------------------	-------------------------	------------------	---------------------	------------------	---------------------------	------------------------	-------------------	---------------------------------------	-------------------	-------------------	-------------------	----------------------	------------------------	---	---	---	------------------	------------------------	------------------------	------------------------	------------------------	-----------------------	-----------------------	---	-----------------------	------------------------	----------------------

Article N° Prix € HT

102802851 19,55

102802852 19,55

102802853 19,55

101117692 49,70

101117695 49,70

101119735 49,70

101119736 49,70

101119737 49,70

101119738 49,70

101119739 49,70

101119740 49,70

301150005 49,70

101119741 49,70

101119742 49,70

101119743 49,70

101119744 49,70

101119745 49,70

101119746 49,70

101119747 49,70

101119748 49,70

101119749 49,70

101119750 49,70

101119752 49,70

101117655 49,70

101119756 49,70

101119758 49,70

101119760 49,70

101119762 49,70

301150004 49,70

15440 22,05

17387 22,05

7819 22,05

7820 22,05

FR15005567 22,05

FR15005569 22,05

FR15005570 22,05

FR15005571 22,05

FR15005572 22,05

FR15005573 22,05

FR15005586 22,05

FR15005587 22,05

FR15005588 22,05

FR15005589 22,05

FR15005590 22,05

FR15005591 22,05

FR15005592 22,05

FR15005593 22,05

FR15005594 22,05

FR15005595 22,05

FR15005596 22,05

FR15005597 22,05

FR15005598 22,05

FR15005599 22,05

FR15005600 22,05

FR15005601 22,05

○ Accessoires et adaptateurs optionnels

● Équipement standard*

* Les accessoires de série sont indiqués sur les pages des machines.



ENROULEURS DE FLEXIBLE

NHP eau froide

A monter directement sur la machine

1 Kit enrouleur 15 m

Flexible 15 m DN6 inclus



107145803

313,00



2 Kit enrouleur

Max. 20 m DN8 - Sans flexible

Flexible de liaison inclus



106403143

297,00



3 Kit frein + guide de flexible



101118105

184,00



4 Kit enrouleur métal

Max. 20 m DN8 - Sans flexible

Flexible de liaison inclus



107144825

248,00



5 Kit enrouleur

Max. 20 m DN8 - Sans flexible

Flexible de liaison inclus



301001310

374,00



NHP eau chaude

A monter directement sur la machine

6 Kit enrouleur

Max. 20 m DN10 - Sans flexible

Flexible de liaison inclus



106403184

266,00



Enrouleurs flexible HP rétractables

Max. 270 bars / 100°C - Fixation murale

Enrouleur ACIER laqué automatique

Avec flexible HP 20 m DN10

Pivot inclus, sans flexible de liaison, entrée 3/8" F

L x l x H = 550 x 220 x 550 mm (33 kg avec flexible)

Entraxe points de fixation 100x152 mm

Pour l'installation : utiliser un flexible de liaison 3/8" M

+ Raccord 3/8" M/3/8" F 90° référence FR15005619



106403131

1 234,00



Enrouleur INOX automatique

Sans flexible (max. 20 m DN10)

Pivot inclus, sans flexible de liaison, entrée 3/8" F

L x l x H = 500 x 280 x 500 mm (17 kg)

Pour l'installation : utiliser un flexible de liaison 3/8" M



106403168

1 810,00



* Les accessoires de série sont indiqués sur les pages des machines.

○ Accessoires et adaptateurs optionnels
● Équipement standard*



MC 2C / XT NOUVEAUX
MC 3C-150660 / XT
MC 3C-170820 / XT
MC 4M-140620
MC 4M-180740 / XT
MC 4M-180840 / XT
MC 5M-2001000 / XT
MC 5M-2001050 / FAX / XT
MC 5M-2001100 / FAX / XT
MC 6P-2501100 FA / XT
MC 6P-1801300 FA / XT
MC 6P-1701600 FA / XT
MC 7P-1951280 FA / XT
MC 7P-1951280 FFA
MC 8P-180250 / ST
NH 3C-145600 FA / FAX
NH 3C-180780 FA / FAX
NH 3M-140580 FA / FAX
NH 4M-130720 FA / NH 4M-180660 FA / FAX
NH 4M-200960 FA / FAX
NH 4M-2201000 FA / FAX / NH 4M-2101000 FAX
NH 5M-2101100 FA / FAX / FAX
NH 5M-180600 PA / E12 / E24
NH 6P-1751250 FA / FAX
NH 6P-2001300 FA / FAX / NH 7P-1751260 FA / FAX
NH 7P-160740 PE
MC 3C-180750 PE
MC 4C-210770 PE / XT
MC 5C-2801000 PE / PE / XT
MC 5M-2801100 PE / XT
MC 5M-2901050 PE CAGE
MC 5M-1951120 PE
MC 5M-1951120 PE DE
NH 5M-2201000 PE / NH 5M-2001000 DE
NH 7P-2201120 PE
NH 7P-2001200 DE
NH 7P-2001200 DE
SC UNO 4M-140620 P5
SC UNO 4M-160720 P5
SC UNO 5M-2001050 / L DUO 6P-170920
SC UNO 7P-1801200 / SC DUO 7P-1802400
SC UNO 8P-1802000 / SC DUO 8P-1804000
SC UNO 8P-1602500 / SC DUO 8P-1605000
SC DELTA 6P-780 / 8P-1000
SH SOLAR 7P-1701200 D
SH SOLAR 8P-1802000 D
SH SOLAR 5M-1501000 G
SH SOLAR 5M-15525 E18
SH SOLAR 7P-15525 E18
SH SOLAR 7P-1701200 E18 / E36 / E54
SH TRUCK 5M-180950 D
SH TRUCK 7P-1751260 D
3T AUTO 3M-100360 E

Article N° Prix € HT

INJECTEURS CHIMIE BASSE PRESSION

Injecteur Mousse avec by-pass**

A utiliser avec une lance mousse. Max. 85°C

Maxi 20 m de flexible entre l'injecteur et la lance

Standard laiton - max. 1700 l/h

Standard laiton avec by-pass inox - max. 1700 l/h

Ouvrir la dérivation pour limiter l'usage de l'injecteur

Injecteur Mousse**

A utiliser avec une lance mousse. Max. 85°C

Maxi 20 m de flexible entre l'injecteur et la lance

Standard laiton - max. 1700 l/h

Spécial inox Chimie Agressive - max. 1700 l/h

Injecteur détergent 02**

A utiliser avec lance mousse ou à pression réglable.

Maxi 20 m de flexible entre l'injecteur et la lance

Max. 85°C

Pour machine < 1300 l/h

Pour machine > 1300 l/h

Injecteur détergent Haute Précision 03**

A utiliser avec lance mousse ou à pression réglable.

Maxi 20 m de flexible entre l'injecteur et la lance

Max. 85°C

Laiton - Haute précision - Dosage précis de 1 à 12%

Flexible d'extension DN10 - 30 cm

Coupleur Ergo Mâle + Femelle inclus

Lances mousse

Pour pulvériser une mousse épaisse et adhérente.

L = 60 cm - max. 1500 l/h

L = 120 cm - max. 1500 l/h

Afin d'obtenir un résultat optimal:

Utiliser un injecteur mousse et un détergent moussant

Canons à Mousse Vario

Utilisation directe sur nos bidons de détergent 2,5 l

Angle de pulvérisation réglable - Portée jusqu'à 8 m

Canon à mousse 1 l, dosage 1 à 6%, buse 0370

Plage de débit : 360 à 660 l/h, max. 60°C

Canon à mousse 1 l, dosage 1 à 6%, buse 0550

Plage de débit : 600 à 960 l/h, max. 60°C

Canon à mousse, dosage 1 à 6%, buse 0950

Plage de débit : > à 900 l/h, max. 60°C

Livré sans bidon

Réservoir supplémentaire 2,5 l - avec bouchon

Livré vide.

** Utiliser le flexible d'extension 301001311 pour montage sur versions avec enrouleur (incompatible avec MC 2 / MC 3 XT / MC 4 XT)

* Les accessoires de série sont indiqués sur les pages des machines.

○ Accessoires et adaptateurs optionnels

● Équipement standard*

◆ Option - Nécessite un pistolet ERGO 3000/HF



DÉBOUCHAGE CANALISATIONS HP

Déboucheurs HP CANALISATIONS

DN5 - 1 tresse polyamide - Max. 20°C / 200 bars



Article N°	Prix € HT
10 m avec buse 3 rétro-jets 1/8" F	FR15005799 116,00
20 m avec buse 3 rétro-jets 1/8" F	FR15005800 165,00
30 m avec buse 3 rétro-jets 1/8" F	FR15005801 214,00
40 m avec buse 3 rétro-jets 1/8" F	FR15005802 264,00

DN4 - 1 tresse inox - Max. 99°C / 330 bars



10 m avec buse 3 rétro-jets 1/8" F	106403072 319,00
20 m avec buse 3 rétro-jets 1/8" F	106403073 466,00
30 m sans buse - Raccord en 1/8" M	301002492 613,00

Ø extérieur flexible + raccord buse : 10,7 mm

Pour canalisations Ø 30 à + de 80 mm

Raccord direct sur pistolet Ergo

Buse nettoyage CANALISATIONS

Buse 3 rétro-jets - Rac. 1/8" F	46921 57,55
---------------------------------	-------------

Buse longueur 20 mm, Ø 12 mm

Pour Déboucheurs Canalisations DN4

Rétro-jets = Avance avec la pression

3 x 1,04 mm (Calibre Total 0640)

Buse ROTATIVE nettoyage CANALISATIONS

Buse 4 rétro-jets rotatifs - Calibre 0450 - Rac. 1/8" F	FR15005798 104,00
---	-------------------

Buse 4 rétro-jets rotatifs - Calibre 0800 - Rac. 1/8" F	46918 153,00
---	--------------

Longueur 25 mm, Ø 12 mm

Nettoyage plus puissant (mais avancement

plus faible qu'avec la buse à 3 rétro-jets)

Déboucheurs HP ÉGOUTS (DN 10)

20 m DN10 avec buse 05	6401266 388,00
------------------------	----------------

20 m DN10 avec buse 06	6401268 388,00
------------------------	----------------

Pour canalisations Ø 70 à + de 300 mm

Raccord direct sur pistolet Ergo

Accessoires pour déboucheurs égout

1 Adaptateur 3/8" connexion flexibles HP sur Pistolet Ergo	6401067 80,95
--	---------------

2 Buse Déb. ÉGOUT calibre 05 - 3/8" F	2800084 64,30
---------------------------------------	---------------

2 Buse Déb. ÉGOUT calibre 06 - 3/8" F	2800084 64,30
---------------------------------------	---------------

Pour constituer un déboucheur d'égout:

Flexible HP DN 8 / DN 10, raccords 3/8"

Adaptateur N° 1 + Buse N°2 (suivant NHP)

Kit d'ÉVACUATION Eau Chargée

Évacue jusqu'à 300 l/min (suivant débit NHP)

Longueur 2 m - Buse HP calibre 06	6402018 529,00
-----------------------------------	----------------

Pour pomper de l'eau: Cave inondée; piscine ...

Aspire gravats (max Ø 20 mm) et boues.

Raccord direct sur pistolet Ergo



ACCESSOIRES SPÉCIAUX

Accessoires de levage

Crochet de levage avec axe et boulons fournis

○○○○○○○○○ ○○

Article N° Prix € HT

301001090 216,00

Tube support de crochet de levage

○○○○○○○● ●●

106403199 187,00

(nécessaire pour fixer le crochet)

Sangle de levage, 1000 kg, 50 cm

○○○○○○○○○○

106403160 103,00

Kit manomètre de pression

Manomètre glycerine

○○○

107142570 91,90

Montage par un technicien spécialisé.

Kit réglage de débit

Réglage du débit direct sur la pompe

○○○

107142571 20,40

Montage par un technicien spécialisé.

Adaptateur de cheminée

MH 3C / 3M / 4M

○○○○○○○

106403197 165,00

Ø 150mm

MH 5M / 6P / 7P / 8P / SH SOLAR D / G

○○ ○○

301001089 165,00

148 x 197 mm - Ø 150mm

Plaque Inox de dérivation des gaz d'échappement

○○○

107318048 139,00

Pour dériver les gaz vers le haut

Bac Tampon - Conformité norme EN 1717

Kit bac tampon

○○○○

106268103 224,00

Kit bac tampon universel - A fixer au mur

○○○○○○○○○○○○○○○○○○○○

○○○○○○○○○○○○○○○○○○○○

107371020 321,00

Max 2400 l/h - Avec support bidon détergent 10 l

Support mural de flexible/lances

Pour ranger le flexible et les lances au mur

Max. flexible 20 m DN10

Jusqu'à 3 lances + 1 canon mousse

Kit support mural

○○

107371029 142,00

Livré sans accessoire

* Les accessoires de série sont indiqués sur les pages des machines.

La cloche de lavage augmente la surface de nettoyage et réduit le temps de travail par rapport aux lances et buses standards. Les HydroScrub sont des nettoyeurs de surface robustes et efficaces pour les applications de nettoyage sur les sols, murs et tables.

Applications et type d'utilisation :

Les HydroScrub sont des outils parfaits pour le nettoyage des surfaces dans l'automobile / transport, dans les industries alimentaires et pour les artisans.

Les différents modèles peuvent être utilisés sur des machines ayant un débit d'eau compris entre 420 et 2000 l/h.



L'HydroScrub est un outil efficace pour le nettoyage de grandes surfaces planes avec un rendement très élevé.

Ne jamais utiliser un calibre de buse total (somme des 2 calibres) inférieur au calibre d'origine de la machine utilisée.

Comment choisir les buses adaptées

Calibre de buse original de la machine	Utilisez :	Référence : 1 ^{ère} buse	Référence : 2 ^{ème} buse	P300	P400	P500 M
.0275	2 x .0165	102802851	102802851	•		
.0300	2 x .0165	102802851	102802851	•		
.0340	1 x .0200 + 1 x .0165	102802852	102802851	•	•	
.0350	1 x .0200 + 1 x .0165	102802852	102802851	•	•	
.0370	1 x .0200 + 1 x .0165	102802852	102802851	•	•	
.0400	2 x .0200	102802852	102802852		•	
.0400	1 x .0165 + 1 x .0285	102802851	102802854	•		
.0435	1 x .0200 + 1 x .0245	102802852	102802853	•	•	
.0450	1 x .0200 + 1 x .0245	102802852	102802853	•	•	
.0475	1 x .0200 + 1 x .0275	102802852	101117692		•	
.0475	1 x .0200 + 1 x .0285	102802852	102802854	•		•
.0500	2 x .0275	101117692	101117692		•	•
.0500	1 x .0245 + 1 x .0285	102802853	102802854	•		
.0530	2 x .0275	101117692	101117692		•	•
.0530	1 x .0245 + 1 x .0285	102802853	102802854	•		
.0550	2 x .0275	101117692	101117692		•	•
.0550	2 x .0285	102802854	102802854	•		
.0600	2 x .0300	101117695	101117695		•	•
.0640	1 x .0300 + 1 x .0340	101117695	101119735		•	•
.0650	1 x .0300 + 1 x .0340	101117695	101119735		•	•
.0680	2 x .0340	101119735	101119735		•	•
.0700	2 x .0350	101119736	101119736		•	•
.0750	1 x .0350 + 1 x .0400	101119736	101119738		•	•
.0800	2 x .0400	101119738	101119738		•	•
.0850	2 x .0435	101119739	101119739		•	•
.0900	2 x .0450	101119740	101119740		•	•
.0950	2 x .0500	101119741	101119741		•	•
.1000	2 x .0500	101119741	101119741		•	•
.1100	2 x .0550	101119743	101119743			•
.1200	2 x .0600	101119744	101119744			•
.1300	2 x .0650	101119746	101119746			•
.1500	2 x .0750	101119749	101119749			•
.1590	2 x .0800	101119750	101119750			•

Les installations HP stationnaires Nilfisk sont la réponse à vos besoins de nettoyage



Les solutions HP stationnaires Nilfisk sont incroyablement flexibles. Il est possible, non seulement de travailler à proximité du nettoyeur haute pression, mais aussi à divers endroits dans vos locaux en utilisant un système de canalisations, ce qui permet à un ou plusieurs utilisateurs de nettoyer à distance.

Le nettoyeur peut ainsi être stocké dans un local et ainsi limiter les nuisances sonores et interdire l'accès au personnel. De plus, lors du passage d'un point de nettoyage à un autre, vous déconnectez simplement le flexible haute pression et passer au prochain point.

Vous êtes sûrement intéressé par des solutions pour maintenir le niveau de propreté de vos locaux.


Vous êtes sûrement intéressé par des solutions pour dégraisser vos pièces mécaniques dans votre industrie.

Vous êtes sûrement intéressé par des solutions pour nettoyer vos machines en fin de production.

Mais vous êtes surtout intéressé par la rationalisation de vos opérations de nettoyage.

La gamme de nettoyeurs stationnaires Nilfisk est là pour vous aider! Nos machines sont faciles à installer sur n'importe quels sites.

Avec l'intégration d'un réseau haute pression optimisé, vous êtes sûr d'obtenir un niveau de qualité de lavage élevé et un temps de travail réduit.



Les unités Stationnaire vous offrent de nombreux avantages

- Les unités sont pré-réglées suivant vos besoins et les opérateurs ne peuvent pas en modifier les valeurs, réduisant les risques d'erreur ainsi que le temps de formation.
- Les machines ne peuvent pas être sorties du site facilement.
- Inutile d'acheter plusieurs machines pour vos opérations de nettoyage.
- Les accessoires flexible/pistolet/lance étant placés sur le lieu de travail, l'utilisateur est immédiatement opérationnel, réduisant le temps de préparation.
- L'utilisation des détergents peut se faire, sans manipuler les bidons de produit, directement dans la zone de travail manuellement ou par les canalisations.
- Vous pouvez travailler jusqu'à 6 personnes ou plus en même temps et sur la même machine.



OPTIONS

Système x 1 détergent - Réglage manuel
Injection de détergent en HP et BP - Contrôle manuel sur le NHP

Système x 1 détergent - Pompe péristaltique ajustable
Injection du détergent en HP et BP - Débit réglable de 0 à 13 l/h
Utilisation avec une commande à distance ou un monnayeur

Système x 2 détergent - Pompes péristaltiques ajustables
Injection des détergents en HP et BP - Débit réglable de 0 à 13 l/h
Utilisation avec une commande à distance ou un monnayeur
Bac tampon obligatoire sur SC UNO/DUO

Remarque : pour les SC DUO, lors de l'activation du détergent, une seule des 2 pompes peut être utilisée (option non recommandée)

Décompression automatique
A l'arrêt du système, une vanne s'ouvre et évacue la pression.
SC UNO/DUO => Bac tampon obligatoire

Système de protection Anticalcaire
Réservoir + pompe électrique
Adjonction à l'eau d'un séquestrant anticalcaire ANTISTONE qui permet de maintenir en suspension le calcaire.
Préserve le circuit d'eau HP et la chaudière.

Sécurité manque d'eau - Faible pression
Pressostat réglé à 1 bar. Si l'arrivée d'eau dans le stationnaire est inférieure à 1 bar, la machine s'arrête empêchant le fonctionnement sans eau.

AQUASTOP : Contre les dégâts des eaux si rupture d'alimentation
Comprend une valve magnétique sur le robinet d'eau, 5 m de câble
En cas de rupture du flexible d'alimentation, la valve se ferme, empêchant l'inondation.

Adoucisseur d'eau
Capacité 25 kg sel régénérant BROXO P

Bac Tampon - Conformité norme EN 1717
Kit bac tampon universel - A fixer au mur
Max 2400 l/h (2 nécessaires sur DUO 6P & 8P)
Avec support pour bidon détergent 10l

Conversion TRIPHASE 3PH / 230V / 50HZ
Permet le changement de l'alimentation d'origine TRIPHASE 400V en TRIPHASE 230V.
Indispensable sur les anciennes installations électriques industrielles

Commutateur Eau chaude/Eau froide
Permet une double arrivée d'eau (Eau Froide / Eau Chaude)
Commande par électrovannes
SH SOLAR E => Commande à distance obligatoire

Pompe de gavage
Permet une alimentation en eau chaude à 85°C

Boîtier de programmation USB
Permet l'activation des options montées en après-vente

	SC UNO 4M	SC UNO 5M L	SC UNO 5M	SC UNO 6P	SC UNO 7P	SC UNO 8P	SC DUO 6P	SC DUO 7P	SC DUO 8P	SC DELTA 6P / 8P	SH SOLAR D	SH SOLAR G	SH SOLAR E	SH TRUCK	SH AUTO	Article N°	Prix € HT
Système x 1 détergent - Réglage manuel											3	3				107340903	218,00
Système x 1 détergent - Pompe péristaltique ajustable											3	3	3			107370952	671,00
Système x 2 détergent - Pompes péristaltiques ajustables			1	1	1	1										107371006	628,00
Injection des détergents en HP et BP - Débit réglable de 0 à 13 l/h			2	2	2	2										107371025	566,00
Utilisation avec une commande à distance ou un monnayeur																107370953	956,00
Bac tampon obligatoire sur SC UNO/DUO											3	3	3				
Remarque : pour les SC DUO, lors de l'activation du détergent, une seule des 2 pompes peut être utilisée (option non recommandée)																	
Décompression automatique			1	1	1	1	1	1	1							107371009	926,00
A l'arrêt du système, une vanne s'ouvre et évacue la pression.			2	2	2	2	2	2	2							107371028	833,00
SC UNO/DUO => Bac tampon obligatoire											3	3	3			107370966	708,00
Système de protection Anticalcaire																	
Réservoir + pompe électrique											3	3	3			107370958	437,00
Adjonction à l'eau d'un séquestrant anticalcaire ANTISTONE qui permet de maintenir en suspension le calcaire.														3		107370974	246,00
Préserve le circuit d'eau HP et la chaudière.																	
Sécurité manque d'eau - Faible pression			1	1	1	1	1	1	1							107371005	450,00
Pressostat réglé à 1 bar. Si l'arrivée d'eau dans le stationnaire est inférieure à 1 bar, la machine s'arrête empêchant le fonctionnement sans eau.			2	2	2	2	2	2	2							107371024	410,00
											3	3				107340905	639,00
AQUASTOP : Contre les dégâts des eaux si rupture d'alimentation			1	1	1	1	1	1	1							107371014	418,00
Comprend une valve magnétique sur le robinet d'eau, 5 m de câble			2	2	2	2	2	2	2							107371023	382,00
En cas de rupture du flexible d'alimentation, la valve se ferme, empêchant l'inondation.											3	3				107340910	582,00
Adoucisseur d'eau																	
Capacité 25 kg sel régénérant BROXO P														3		107370970	3 588,00
Bac Tampon - Conformité norme EN 1717																	
Kit bac tampon universel - A fixer au mur			1	1	1	1	1									107371000	359,00
Max 2400 l/h (2 nécessaires sur DUO 6P & 8P)	2	2	2	2	2	2	2									107371020	321,00
Avec support pour bidon détergent 10l								1	1							107371002	623,00
								2	2							107371022	560,00
Conversion TRIPHASE 3PH / 230V / 50HZ		1														107371010	237,00
Permet le changement de l'alimentation d'origine TRIPHASE 400V en TRIPHASE 230V.			1													107371011	237,00
Indispensable sur les anciennes installations électriques industrielles				1	1	1	1	1	1							107371012	237,00
Commutateur Eau chaude/Eau froide														3		107370959	874,00
Permet une double arrivée d'eau (Eau Froide / Eau Chaude)										1						107371042	917,00
Commande par électrovannes										2						107371052	833,00
SH SOLAR E => Commande à distance obligatoire																	
Pompe de gavage										1						107371041	5 306,00
Permet une alimentation en eau chaude à 85°C																	
Boîtier de programmation USB																	
Permet l'activation des options montées en après-vente			2	2	2	2	2	2	2							101221030	464,00

1 Option montée à l'usine - A commander avec la machine
2 Option à installer par un technicien spécialisé - Montage possible en après-vente
3 Sur demande : Option montée à l'usine ou à installer par un technicien spécialisé



OPTIONS

Commandes à distance - Câble de 5 m

- Marche/arrêt = 2 boutons
- Marche/arrêt + 1 fonction (chaudière ou option) = 3 boutons
- Marche/arrêt + 2 fonctions (chaudière ou options) = 4 boutons
- Marche/arrêt + 2 fonctions (chaudière ou options) = 4 boutons
- Marche/arrêt + 3 fonctions (chaudière ou options) = 5 boutons
- Marche/arrêt + 3 fonctions (chaudière ou options) = 5 boutons
- Marche/arrêt + 3 fonctions (chaudière ou options) = 5 boutons
- Marche/arrêt = 2 boutons
- Marche/arrêt = 2 boutons

Visualisation état commande à distance

Câble rallonge pour commande à distance

- Pour cde à distance 5 boutons, 25 m
- Pour cde à distance 2 boutons, 7 x 0.75 mm², au mètre
- Pour cde à distance 3 boutons, 9 x 0.75 mm², au mètre
- Pour cde à distance 4 et 5 boutons, 18 x 0.75 mm², au mètre

Boîtier de connexion

- Connexion centralisée des commandes numériques esclaves
- Convertisseur de commandes analogiques vers numériques
- Convertisseur de commandes analogiques vers numériques

Bouton d'arrêt d'urgence - Câble de 5 m

Coupure générale de la machine

Monnayeurs - Câble de 5 m

- Mécanique - Marche/Arrêt - 0,5 €
- Mécanique - Marche/Arrêt - Jeton*
- Mécanique - Marche/Arrêt + 1 détergent - 1 €
- Mécanique - Marche/Arrêt + 1 détergent - Jeton*
- Électronique - Marche/Arrêt + 2 détergents - €/Jetons**
- Électronique - Marche/Arrêt + 2 détergents - €/Jetons**

Protection Hors Gel - Circuit fermé

- Système à circuit fermé pour la protection des accessoires jusqu'à -20°C
- Bac tampon chauffé (puissance 6,5 kW)
- Décompression automatique + Pompe de circulation + Pistolet Hors Gel

Protection Hors Gel - Circuit perdu (2l/min)

- Système à circuit perdu pour la protection des accessoires jusqu'à -20°C
- Version standard 230 V / 0,2 A
- Version Deluxe avec chauffe-eau 230 V / 4,5 A

- A installer dans un local Hors Gel sur la sortie HP de la machine
- Nécessite une alimentation eau froide (environ 3 bars).
- Option décompression automatique + pistolet HG indispensable

Système "MMO" Multiple Machines Online

- Système permettant de connecter 2 ou 3 machines ensembles pour 1 à 3 postes de nettoyage en simultané.

Système spécial d'évacuation des gaz de chaudière

- Système d'extraction spécifique pour récupérer les gaz et les évacuer vers l'extérieur (normes spécifiques locales)
- Adaptateur de cheminée inclus

Ensemble Carters & Châssis INOX

- Châssis et Capots extérieurs en Inox à la place des éléments d'origines
- Qualité AISI 304 (W 1.4301)

	SC UNO 4M	SC UNO 5M L	SC UNO 5M	SC UNO 6P	SC UNO 7P	SC UNO 8P	SC DUO 6P	SC DUO 7P	SC DUO 8P	SC DELTA 6P / 8P	SH SOLAR D	SH SOLAR G	SH SOLAR E	SH TRUCK	SH AUTO	Article N°	Prix € HT
Marche/arrêt = 2 boutons													3			107340911	344,00
Marche/arrêt + 1 fonction (chaudière ou option) = 3 boutons											3	3	3			107340912	425,00
Marche/arrêt + 2 fonctions (chaudière ou options) = 4 boutons											3	3	3			107340913	545,00
Marche/arrêt + 2 fonctions (chaudière ou options) = 4 boutons														3		107370973	608,00
Marche/arrêt + 3 fonctions (chaudière ou options) = 5 boutons											3	3				107340914	645,00
Marche/arrêt + 3 fonctions (chaudière ou options) = 5 boutons			1	1	1	1	1	1	1							107371007	560,00
Marche/arrêt + 3 fonctions (chaudière ou options) = 5 boutons			2	2	2	2	2	2	2							107371026	487,00
Marche/arrêt = 2 boutons										1						107371043	727,00
Marche/arrêt = 2 boutons										2						107371053	660,00
Visualisation état commande à distance										2						107371050	557,00
Câble rallonge pour commande à distance																	
Pour cde à distance 5 boutons, 25 m			2	2	2	2	2	2	2							31001016	244,00
Pour cde à distance 2 boutons, 7 x 0.75 mm², au mètre													2			17388	6,65
Pour cde à distance 3 boutons, 9 x 0.75 mm², au mètre											2	2	2			5713	8,40
Pour cde à distance 4 et 5 boutons, 18 x 0.75 mm², au mètre											2	2	2	2		24429	9,25
Boîtier de connexion																	
Connexion centralisée des commandes numériques esclaves			2	2	2	2	2	2	2							107371013	142,00
Convertisseur de commandes analogiques vers numériques			1	1	1	1	1	1	1							107371015	215,00
Convertisseur de commandes analogiques vers numériques			2	2	2	2	2	2	2							107371030	213,00
Bouton d'arrêt d'urgence - Câble de 5 m																	
Coupure générale de la machine											3	3	3			29277	216,00
Monnayeurs - Câble de 5 m																	
Mécanique - Marche/Arrêt - 0,5 €											3	3	3			54328	2 340,00
Mécanique - Marche/Arrêt - Jeton*											3	3	3			54330	2 340,00
Mécanique - Marche/Arrêt + 1 détergent - 1 €											3	3	3			54333	2 495,00
Mécanique - Marche/Arrêt + 1 détergent - Jeton*											3	3	3			54334	2 495,00
Électronique - Marche/Arrêt + 2 détergents - €/Jetons**			1	1	1	1	1	1	1							107371008	1 669,00
Électronique - Marche/Arrêt + 2 détergents - €/Jetons**			2	2	2	2	2	2	2							107371027	1 589,00
Protection Hors Gel - Circuit fermé																	
Système à circuit fermé pour la protection des accessoires jusqu'à -20°C														1		107370971	3 071,00
Bac tampon chauffé (puissance 6,5 kW)																	
Décompression automatique + Pompe de circulation + Pistolet Hors Gel																	
Protection Hors Gel - Circuit perdu (2l/min)																	
Système à circuit perdu pour la protection des accessoires jusqu'à -20°C																	
Version standard 230 V / 0,2 A			2	2	2	2	2	2	2		2	2	2			107370954	3 110,00
Version Deluxe avec chauffe-eau 230 V / 4,5 A			2	2	2	2	2	2	2		2	2	2			107370955	3 262,00
A installer dans un local Hors Gel sur la sortie HP de la machine																	
Nécessite une alimentation eau froide (environ 3 bars).																	
Option décompression automatique + pistolet HG indispensable																	
Système "MMO" Multiple Machines Online																	
Système permettant de connecter 2 ou 3 machines ensembles pour 1 à 3 postes de nettoyage en simultané.											3	3	3			107370964	2 754,00
Système spécial d'évacuation des gaz de chaudière																	
Système d'extraction spécifique pour récupérer les gaz et les évacuer vers l'extérieur (normes spécifiques locales)												3				107370965	366,00
Adaptateur de cheminée inclus																	
Ensemble Carters & Châssis INOX																	
Châssis et Capots extérieurs en Inox à la place des éléments d'origines		1	1	1	1											107371003	699,00
Qualité AISI 304 (W 1.4301)						1										107371016	776,00
							1	1								107371004	909,00
									1							107371017	1003,00
										1			1			107370962	1 695,00
											1					107370963	2 158,00

1 Option montée à l'usine - A commander avec la machine
 2 Option à installer par un technicien spécialisé - Montage possible en après-vente
 3 Sur demande : Option montée à l'usine ou à installer par un technicien spécialisé

* Compatible avec les jetons référence 5544
 ** Compatible avec tous les jetons (mode apprentissage)



Une gamme
complète
ASPIRATEURS



Puissants, intelligents et économiques

Choisissez votre modèle d'aspirateur

Nilfisk vous offre une gamme complète d'aspirateurs liquides et poussières innovants et puissants conçus pour répondre aux demandes de nettoyage les plus extrêmes. En outre, chaque aspirateur bénéficie de caractéristiques spécifiques : puissance d'aspiration, faible niveau sonore, différentes gammes d'accessoires, filtration, nettoyage semi-automatique, ou automatique.

Consultez et étudiez l'ensemble de notre offre : Parmi tous nos modèles d'aspirateurs il y en a forcément un qui vous conviendra.

Le SALTIX 10 est un aspirateur parfaitement adapté au nettoyage des zones de bureaux et des espaces tertiaires. Puissance, économie, compacité et légèreté sont les avantages de ce modèle.



Tous les aspirateurs de la gamme **AERO** sont équipés du système "Push&Clean"; nettoyage semi-automatique du filtre ainsi que de la fonction «soufflant». Ils offrent un choix de capacités de cuve entre 20 et 30 litres, en polypropylène ou inox pour un usage liquides et poussières.

L'AERO fournit une haute performance avec un design compact, une grande capacité de nettoyage et un faible niveau sonore. Ils sont livrés avec accessoires.

La gamme des aspirateurs **MAXXI** combine productivité, haute qualité et facilité d'utilisation. Ils sont équipés de cuves en inox ou polypropylène montées sur un châssis robuste. Conçus pour des applications standards dans l'automobile et le bâtiment.

Contenance de 35 à 75 litres, avec 1 moteur, 2 moteurs ou 3 moteurs indépendants pour une puissance appréciable.



La gamme ATTIX

La satisfaction client

La gamme ATTIX est conçue pour un meilleur nettoyage sans oublier le confort de l'utilisateur, tout en étant productive et efficace pour les besoins en zones dangereuses.



Les gammes **ATTIX 30, 40 et 50** offrent de nouvelles possibilités de puissance de nettoyage, de mobilité, de robustesse, d'efficacité le tout en silence.



Les **ATTIX 33 et 44** apportent un niveau d'efficacité inégalé pour l'aspiration des poussières fines grâce au dernier système de nettoyage automatique "InfiniClean".



L'**ATTIX 7** est parfait pour les utilisateurs qui ont besoin d'efficacité, de puissance d'aspiration, le tout en silence. Il existe en version XtremeClean, nettoyage automatique du filtre.



L'**ATTIX 9**, un Bimoteur très puissant complète la gamme ATTIX, et est spécialement dédié aux tâches difficiles (industries, TP...)

Le **VHS120**, premier d'une longue gamme d'aspirateurs industriels, satisfera les clients les plus exigeants en terme de robustesse.



Les **S3B et les T22/T40W** sont conçus pour résister à des utilisations très difficiles ainsi qu'à des environnements particuliers tels que l'industrie. Ces appareils, bénéficiant d'un grand débit, peuvent aspirer rapidement de grandes quantités de poussières sèches ou humides (cuve de 100L) ainsi que des liquides, copeaux, lubrifiants, boues etc... Grâce à leur fiabilité et leur mobilité, leur rentabilité ne pose aucun souci dans le cadre d'une utilisation >8h/jour (versions triphasée).



Les **ECO-OIL** sont capables de séparer les liquides des solides à l'aide de la microfiltration et permettre ainsi à l'opérateur de recycler les huiles récupérées.



Réputés pour leur fiabilité, ces groupes d'aspiration libre service, se déclinent en versions 1 poste (**SB STATION**) ou 2 postes (**SB TANDEM**).

Avec leur encombrement minimum, ces stations ont l'avantage d'offrir un débit d'aspiration très important et de fournir une puissance maximum. En standard, deux versions sont disponibles pour équiper UNE ou DEUX pistes en simultanément, livrées avec flexible de 5 m, buse biseautée et monnayeur électronique (€/jetons).

La gamme sécurité

La solution à vos besoins

L'aspiration de la poussière dangereuse demande un niveau de performances et de sécurité très élevé pour assurer un maximum de protection. Les aspirateurs Nilfisk couvrent les classes M et H de poussières nocives (l'amiante, les poussières de type ATEX Zone 22 ...)



Aspirateurs poussières de classe M

Les aspirateurs de classe "M" permettent d'aspirer de la poussière de classe standard "L" et de la poussière moyennement dangereuse de classe "M". Définition de la filtration de classe "M" (pour de la poussière Moyennement nocive allergisante) : retrait de poussière à risque, sèche et inflammable avec une Valeur Limite Exposition supérieure à $0,1 \text{ MG d'air/m}^3$ (degré de pénétration maximal = 0,5%)

Hors poussières cancérigènes.

Spécialement conçus pour des domaines d'application comme dans certaines industries du bois, plastiques, métallurgiques, papiers, pharmaceutique etc. C'est la solution parfaite à toutes vos demandes !



Aspirateurs de classe H

Les poussières de classe L, M et H, peuvent être ramassées avec l'un de ces aspirateurs. Ils incluent toutes les poussières nocives pour la santé avec une valeur OEL $> 0,1 \text{ MG/m}^3$, toutes les poussières cancérigènes et contaminées avec des germes et des bactéries. Spécialement conçus pour des applications dans les domaines comme les petites industries, le commerce de produits chimiques, plastiques, produits pharmaceutiques, le papier, les textiles et aussi pour les artisans tels que les couvreurs et les peintres.

Si vous recherchez un modèle de classe H, c'est la solution parfaite !



Aspirateurs poussières ATEX Zone 22

Ces aspirateurs de classe M et H sont utilisables dans la zone ATEX Type 22, zone où le risque d'explosion est minime mais dont il faut tenir compte. Ces appareils ont été conçus avec une grande capacité de stockage pour ces poussières spécifiques avec leurs cuves en acier inoxydable, pour travailler en milieux dangereux.

InfiniClean™ - Infiniment plus efficace et complètement automatique

Les aspirateurs Nilfisk modèles "IC" disposent du nouveau système "InfiniClean™" de nettoyage automatique du filtre, extrêmement efficace et complètement automatique. C'est probablement le meilleur système de nettoyage de filtre existant sur le marché.

Le filtre est nettoyé automatiquement avec des cycles de 0,2 sec. toutes les 15 sec. sans interruption d'aspiration.

InfiniClean™



Le système envoie des impulsions d'air à contre sens, qui nettoient le filtre tout en permettant une aspiration constante.

ATTIX 33/44 IC introduit un système de nettoyage automatique du filtre très efficace, qui assure une performance d'aspiration en continu de haut niveau avec un débit d'air constant. Le système de double valve unique associé au filtre PTFE anti-adhérent évite la chute de performance au cours du cycle de nettoyage.



Nouvelle technologie : basée sur l'inversion de flux d'air contrôlée par une électrovanne.

Le nettoyage du filtre s'effectue à contre sens de l'aspiration sur des cycles de 0,2s toutes les 15s maintenant le flux d'air à un niveau élevé en permanence.



Les aspirateurs équipés du système InfiniClean utilisent un filtre en PTFE anti-adhérent.

Le filtre en PTFE (PolyTétraFluoroEthylène) anti-adhérent classe M a une durée de vie exceptionnelle grâce à sa résistance à l'usure et à l'eau.

Il est également lavable pour faciliter son nettoyage.

Filtration à 99,9% certifiée classe M avec une surface filtrante de 0,5 m².

Push&Clean™

Nettoyage du filtre rapide et simple

Le système Push&Clean™ permet de nettoyer le filtre de manière semi-automatique par soufflage. Ce qui renforce l'efficacité de nettoyage de l'aspirateur lorsqu'on aspire des poussières fines qui obstruent le filtre. L'aspirateur redevient opérationnel en un rien de temps.

Aspiration de haute performance toujours constante

Pour un nettoyage "simple et rapide" de la cartouche filtrante avec la technologie Push&Clean :

- 1) Bloquez le raccord d'entrée d'air ou le flexible.
- 2) Appuyez sur le bouton de nettoyage du filtre.
- 3) Le filtre est nettoyé. Une manière pratique et puissante, mais tout en douceur pour nettoyer le filtre.



Technologie avancée

La "Nano technologie" a été étendue à tous les aspirateurs liquides et poussières avec une conception plus avancée.

Filtres en «Nano Fibre» sur tous les modèles équipés de l'XtremeClean.

Nilfisk utilise désormais pour la réalisation de ces cartouches filtrantes la «Nano technologie». Tous les éléments filtrants de nos aspirateurs équipés du système XtremeClean (excepté la classe H) utilisent des «Nano Fibre». En association avec ce système de nettoyage Automatique du filtre on évite ainsi toute perte de puissance pour des performances maximum. Tous ces filtres sont imputrescibles et lavables pour garantir un coût de maintenance le plus faible.

NanoFilter



Conçus pour répondre aux besoins de nos clients!

Nilfisk vous propose une gamme complète d'aspirateurs eau et poussières innovants et puissants, tous conçus pour accueillir vos besoins de nettoyage professionnels les plus exigeants mais également pour répondre à vos demandes spécifiques en terme de puissance d'aspiration, de filtration, de faible niveau sonore, de hautes performances et de nettoyage automatique ou semi-automatique des filtres.

XtremeClean™

Cette technologie avancée offre un nettoyage automatique des filtres pendant vos opérations de nettoyage. Avec des soupapes ou des asservissements, la solution XtremeClean™ assure une durée de vie plus longue, une efficacité élevée et empêche la perte de puissance grâce à un débit d'air restreint.

InfiniClean™

L'InfiniClean™ nettoie automatiquement le filtre pendant vos opérations de nettoyage à l'aide d'une impulsion d'air inversé qui est activée toutes les 15 secondes augmentant le débit d'air jusqu'à 20%. Le filtre PTFE (durable et lavable) avec membrane anti-adhésive peut être utilisé pour l'aspiration de déchets secs ou humides.

Push&Clean™

Cette technologie permet un nettoyage simple et rapide de la cartouche filtrante. Quand vous appuyez sur le bouton de nettoyage du filtre, l'air environnant entre dans la cartouche filtrante dans le sens opposé. La poussière est détachée du filtre et la performance d'aspiration est de nouveau à son maximum. Une manière confortable, puissante et douce de nettoyer le filtre manuellement en fonctionnement.

MultiFit™

Le système MultiFit™ a été conçu pour que tous les flexibles, qu'ils soient de diamètre 27, 32, 36, 38 ou 50 mm, puissent être connectés à l'aspirateur sans coût supplémentaire. Sur la plupart des modèles, l'entrée Multifit™ offre la possibilité de choisir entre les flexibles universels ou antistatiques.

SoftStart™

Un décrochage de tension peut entraîner des pannes systèmes si l'appareil est sensible aux fluctuations de tension. Le système SoftStart™ maintient un courant de démarrage faible et réduit l'abandon de tension. Le système SoftStart™ est certifié par un établissement d'essai indépendant.

AntiStatic

La friction des particules de poussières peut entraîner une accumulation d'électricité statique dans le flexible qui peut provoquer des chocs électriques ou même enflammer des matériaux explosifs ou des poussières combustibles. Le système Nilfisk Antistatique implique que les raccords soient mis à la terre pour éviter les charges électrostatiques.

AutoOnOff™

En connectant l'outil directement à la machine, la poussière est aspirée directement par l'aspirateur à la mise en route de l'outil portatif. A l'arrêt de l'outil externe, l'aspirateur continue d'aspirer pendant 15" afin de vider le flexible.

SystemEC™

Le Système "EC DRIVE" est utilisé pour des aspirateurs monophasés de type ATEX Zone 22. Les moteurs pour ces aspirateurs ne produisant aucune étincelle sont contrôlés par un microprocesseur. La technologie "EC DRIVE" offre une sécurité optimale. Ce système est alimenté en monophasé. Avec l'"EC DRIVE", l'énergie est transmise à travers les pôles magnétiques.

FlowSensor™

Selon les normes en vigueur actuellement, la vitesse de transport des résidus doit toujours être de 20m/s minimum pour aller vers la cuve. Une fonction d'alarme sonore prévient lorsque cette vitesse tombe en dessous des minimums. La technologie FlowSensor™ est utilisée sur tous nos appareils de sécurité classe M - H et ATEX Z22 permettant de respecter la législation actuelle.



Décryptage du modèle

Comment reconnaître nos modèles facilement.

ATTIX 965-21 SD XC

Nom du modèle

AERO 21/26/31
ATTIX 30/33
ATTIX 40/44
ATTIX 50
ATTIX 7
ATTIX 9 ...

Modèle de production

Type d'options

0 = Modèle de base
1 = Prise de branchement
2 = Commande automatique marche/arrêt lors de l'utilisation d'appareils électriques
6 = Aspirateur de liquide
7 = Aspirateur "pompiers"

Variantes et types spéciaux

(ex. catégories de poussière, etc.)

1 = CE
L
M = M + L
H = H + M + L + Amiante
M/B1 = M + L + Type 22

Fonctions de nettoyage de filtres et concepts d'évacuation

IC = Nettoyage automatique du filtre InfiniClean
XC = Nettoyage automatique du filtre XtremeClean
PC = Nettoyage semi-automatique du filtre Push&Clean
SD = Cuve amovible

Aspirateurs spéciaux

EC = Système de moteur longue durée sans charbon
TYPE 22 = aspiration de poussière potentiellement explosives



InfiniClean™


XtremeClean™

Push&Clean™

NanoFilter

SilentPower

DualFilter



Pour un sol propre et un air sain

- Compact & Léger
- Performant et économique
- Très Silencieux : 50 dBA
- Turbine «Eco Line» à haut rendement
- Triple filtration avec filtre HEPA H13 en série
- Canne d'aspiration avec position parking
- Rangement des accessoires à l'arrière de la machine
- Câble orange détachable

Cet aspirateur poussière professionnel est parfaitement adapté au nettoyage des zones de bureaux et espaces tertiaires.

Le stockage des accessoires et le câble détachable le rend facile à déplacer et à entretenir.

Il est équipé d'une triple filtration avec un filtre HEPA pour garantir un environnement parfaitement sain.



DONNÉES TECHNIQUES

SALTIX 10 HEPA ECO

Débit d'air (l/min / l/sec)	1940/32.4
Dépression (mbar/kPa)	220/22
Puissance Pmax/Piec (W)	800/800
Puissance d'aspiration (W)	215
Niveau sonore (dB(A)) BS/IEC	50/62
Capacité de la cuve (l)	10
Alimentation (V/~/Hz)	230/1/50-60
Dimensions L x l x H (mm)	395 x 340 x 390
Poids (kg)	5.5
Câble électrique (m)	10 (orange détachable)
CARACTÉRISTIQUES	
Type de nettoyage du filtre	
Turbine "EcoLine" Haut Rendement	●
Liquides et poussières	Poussières uniquement
Filtration HEPA H13	●
Câble orange détachable	●
Support accessoires intégré	●
ACCESSOIRES DE SÉRIE	
Flexible d'aspiration avec poignée, 1.9 m	147 0765 500 [Ø32]
Tube droit, 500 mm, aluminium	2 x 011 6431 500 [Ø32]
Embouchure sol multisurfaces	140 6700 570 [Ø32]
Brosse ronde	140 8244 500 [Ø32]
Buse biseautée	147 0146 500 [Ø32]
Filtre synthétique	147 1432 500
Filtre secondaire HEPA H13	147 1250 600
Câble orange détachable, 10 m	107402676
Sacs à poussière, papier, 10 pcs.*	140 8618 000
PALETTISATION	18
ARTICLE N°	107415328
PRIX € HT	287,00



Aspirateurs 3 en 1 : aspiration poussières, liquides et souffleur !

- Moteur By-Pass à refroidissement indépendant
- Cuves résistantes en polypropylène ou inox (AISI 430)
- Fonction Marche/Arrêt automatique outils électriques (version "-21")
- Fonction "Souffleur" de série
- Utilisation possible "sans sac"
- Filtre en PET lavable classe M (filtration >99,9%)
- Filtre HEPA H14 en option
- Nettoyage semi-automatique du filtre

L'AERO est un aspirateur compact liquides & poussières pour des applications professionnelles. Il est facile à transporter, il a une cuve résistante et légère. Grandes performances pour un design compact.

Il se transforme en souffleur en connectant le flexible sur l'arrière de la tête : rapide et efficace.

Push&Clean™



DONNÉES TECHNIQUES	AERO 21-01 PC	AERO 21-01 PC INOX	AERO 21-21 PC	AERO 21-21 PC INOX
Débit d'air (l/min / l/sec)	3600/60	3600/60	3600/60	3600/60
Dépression (mbar/kPa)	210/21	210/21	210/21	210/21
Puissance Pmax/Piec (W)	1250/1000	1250/1000	1250/1000	1250/1000
Niveau sonore (dB(A)) BS/IEC	64/72	64/72	64/72	64/72
Capacité de la cuve (l)	20	20	20	20
Alimentation (V/~/Hz)	230/1/50-60	230/1/50-60	230/1/50-60	230/1/50-60
Dimensions L x l x H (mm)	375 x 385 x 505	390 x 400 x 525	375 x 385 x 505	390 x 400 x 525
Poids (kg)	7.5	8.5	7.5	8.5
Câble électrique (m)	5	5	5	5
CARACTÉRISTIQUES				
Type de nettoyage du filtre	Push&Clean™	Push&Clean™	Push&Clean™	Push&Clean™
Support accessoires intégré	●	●	●	●
Liquides et poussières	●	●	●	●
Réglage de l'aspiration sur le tube	●	●	●	●
Fonction "Souffleur"	●	●	●	●
Poignée de transport de cuve		●	●	●
Asservissement outils électriques			● (Max. 2600 W)	● (Max. 2600 W)
Arrêt automatique cuve pleine	Flotteur	Flotteur	Flotteur	Flotteur
ACCESSOIRES DE SÉRIE				
Flexible d'aspiration (avec poignée Ø36)	107405600 [Ø32 x 1.9 m]	107405600 [Ø32 x 1.9 m]	107405599 [Ø32 x 2.5 m]	107405599 [Ø32 x 2.5 m]
Tube droit, aluminium, 2 pcs.	107400032 [Ø36]	107400032 [Ø36]	107400032 [Ø36]	107400032 [Ø36]
Embouchure sol, eau et poussières, 300 mm	107402706 [Ø36]	107402706 [Ø36]	107402706 [Ø36]	107402706 [Ø36]
Buse plate biseautée, 200 mm	29541 [Ø36]	29541 [Ø36]	29541 [Ø36]	29541 [Ø36]
Buse universelle, 115 mm	14295 [Ø36]	14295 [Ø36]	14295 [Ø36]	14295 [Ø36]
Adaptateur caoutchouc outils électriques			107409977	107409977
Filtre PET, lavable, classe M	302000490	302000490	302000490	302000490
Sacs à poussière, synthétique, 5 pcs.*	107419590	107419590	107419590	107419590
PALETTISATION	18	18	18	18
ARTICLE N°.	107406600	107406602	107406601	107406603
PRIX € HT	205,00	276,00	276,00	336,00

● En Standard
* 1 sac inclus dans l'appareil



Aspirateurs 3 en 1 : aspiration poussières, liquides et souffleur !

- Nouvelle version 26-2L PC à faible niveau sonore et pré-équipée antistatique
- Moteur By-Pass à refroidissement indépendant
- Sécurité surchauffe moteur à coupure automatique sur version "2L"
- Cuves polypropylène ou inox (AISI 430)
- Version "X" équipée d'un enrouleur automatique de câble électrique
- Fonction "Souffleur" de série (sauf 2L)
- Utilisation possible "sans sac"
- Filtre en PET lavable classe M (filtration >99,9%)
- Filtre HEPA H14 en option
- Version "2L" certifiée classe sécurité "L"
- Nettoyage semi-automatique du filtre

Push&Clean™ est un système de nettoyage rapide du filtre, qui vous garantit des performances de haut niveau. Appuyer simplement sur le bouton pour déclencher le nettoyage en quelques secondes.

Les AERO "-21" et "-2L" sont équipés d'une prise avec fonction marche/arrêt automatique, dispositif très utile pour déclencher l'aspirateur avec les outils électriques (perceuse, ponceuse...).

Push&Clean™



DONNÉES TECHNIQUES

	AERO 26-01 PC X	AERO 26-21 PC	AERO 31-21 PC INOX	AERO 26-2L PC
Débit d'air (l/min / l/sec)	3600/60	3600/60	3600/60	3700/61.7
Dépression (mbar/kPa)	210/21	210/21	210/21	235/23.5
Puissance Pmax/Piec (W)	1250/1000	1250/1000	1250/1000	1500/1200
Niveau sonore (dB(A)) BS/IEC	64/72	64/72	64/72	60/68
Capacité de la cuve (l)	25	25	30	25
Alimentation (V~/Hz)	230/1/50-60	230/1/50-60	230/1/50-60	230/1/50-60
Dimensions L x l x H (mm)	375 x 390 x 530	375 x 390 x 530	390 x 400 x 630	375 x 390 x 530
Poids (kg)	9	9	10.5	9
Câble électrique (m)	5	5	5	7.5 (orange)

CARACTÉRISTIQUES

Type de nettoyage du filtre	Push&Clean™	Push&Clean™	Push&Clean™	Push&Clean™
Sécurité thermique moteur				●
Liquides et poussières	●	●	●	●
Faible niveau sonore				●
Fonction "Souffleur"	●	●	●	
Antistatique (machine/accessoires)				●/○
Enrouleur de câble électrique	●			
Variateur de vitesse et SoftStart				●
Asservissement outils électriques		● (Max. 2600 W)	● (Max. 2600 W)	● (Max. 2400 W)
Arrêt automatique cuve pleine	Flotteur	Flotteur	Flotteur	Flotteur

ACCESSOIRES DE SÉRIE


Flexible d'aspiration (avec poignée Ø36)	107405600 [Ø32 x 1.9 m]	107406115 [Ø32 x 3.5 m]	107406115 [Ø32 x 3.5 m]	107406115 [Ø32 x 3.5 m]
Tube droit, acier chromé, 2 pcs.	107402654 [Ø36] (télesc.)	302000529 [Ø36]	302000529 [Ø36]	302000529 [Ø36]
Embouchure sol, eau et poussières, 300 mm	302002365 [Ø36] (combinée)	107402706 [Ø36]	107402706 [Ø36]	107402706 [Ø36]
Buse plate biseautée, 200 mm	29541 [Ø36]	29541 [Ø36]	29541 [Ø36]	29541 [Ø36]
Buse universelle, 115 mm	14295 [Ø36]	14295 [Ø36]	14295 [Ø36]	14295 [Ø36]
Buse à brosse	302002509 [Ø36]	302002509 [Ø36]	302002509 [Ø36]	6086 [Ø36]
Box de rangement accessoires/outils				107420459
Adaptateur caoutchouc outils électriques		107409977	107409977	107409977
Filtre PET, lavable, classe M	302000490	302000490	302000490	302000490
Sacs à poussière, synthétique, 5 pcs.*	107419590	107419590	107419590	107419590

PALETTISATION

PALETTISATION	18	18	12	18
ARTICLE N°.	107406605	107406606	107406607	107420040
PRIX € HT	289,00	309,00	372,00	415,00

● En Standard

* 1 sac inclus dans l'appareil



Efficace et économique – La solution parfaite

- Cuves en Inox AISI201 de grandes capacités
- Moteurs By-Pass à refroidissement indépendant
- Tuyau de vidange en bas de cuve (sauf 135)
- Filtre permanent lavable
- Filtre à eau anti-mousse de série
- Utilisation possible "sans sac"
- Rangement facilité des accessoires

Pensés pour être simples et faciles à manipuler en utilisation quotidienne. Les aspirateurs MAXXI sont conçus pour l'aspiration des poussières ainsi que les liquides. Disponible en 1, 2 ou 3 moteurs pour s'adapter à toutes les situations.

Idéal pour l'aspiration des véhicules grâce aux buses qui se montent directement sur le flexible. Le filtre synthétique lavable permet une utilisation sans sac pour les poussières grossières.



DONNÉES TECHNIQUES	MAXXI 135 METAL	MAXXI 255 METAL	MAXXI 375 METAL
Débit d'air (l/min / l/sec)	2500/41.7	5000/83.4	7500/125
Dépression (mbar/kPa)	202/20.2	225/22.5	228/22.8
Puissance Pmax/Piec (W)	1200/1000	2400/2000	3600/3000
Niveau sonore (dB(A)) BS/IEC	74/81	78/84	79/86
Capacité de la cuve (l)	35	55	75
Alimentation (V/~/Hz)	230/1/50-60	230/1/50-60	230/1/50-60
Dimensions L x l x H (mm)	470 x 450 x 800	630 x 590 x 950	630 x 590 x 950
Poids (kg)	13	24.5	28
Câble électrique (m)	7 orange	8 orange	8 orange
CARACTÉRISTIQUES			
Type de nettoyage du filtre			
Liquides et poussières	●	●	●
Filtre spécial liquides/anti-mousse	●	●	●
Système Bimoteur		●	
Système Tri-moteur			●
Flexible de vidange de cuve		●	●
Arrêt automatique cuve pleine	Flotteur	Flotteur	Flotteur
ACCESSOIRES DE SÉRIE			
Flexible d'aspiration	VA80401 [Ø38 x 2 m]	VA80400 [Ø38 x 2.5 m]	VA80400 [Ø38 x 2.5 m]
Tube rallonge, acier chromé, 2 pcs.	VA80711 [Ø38]	VA80711 [Ø38]	VA80711 [Ø38]
Embouchure sol, eau	VA80853 [Ø38]	VA80853 [Ø38]	VA80853 [Ø38]
Embouchure sol, poussières	VA80036 [Ø38]	VA80036 [Ø38]	VA80036 [Ø38]
Buse plate biseautée	VA20806 [Ø38]	VA20806 [Ø38]	VA20806 [Ø38]
Buse à brosse	VA20803 [Ø38]	VA20803 [Ø38]	VA20803 [Ø38]
Filtre synthétique, lavable	VA80706	VA80119	VA80110
Filtre plastique spécial liquides	VA81341	VA81342	VA81343
Sacs à poussière, synthétique, 10 pcs.**	VA82058-P10	VA82059-P10	VA82060-P10
PALETTISATION	8	4	4
ARTICLE N°.	50000420	50000421	50000422
PRIX € HT	277,00	602,00	722,00

● En Standard
 ** Non inclus dans l'appareil



Idéal pour l'aspiration des liquides agressifs et moussants

- Cuves de grande capacité très résistantes
- Moteurs By-Pass à refroidissement indépendant
- Sécurité surchauffe moteur à coupure automatique
- Tuyau de vidange en bas de cuve (sauf 35 WD)
- Filtre permanent lavable
- Filtre HEPA en option
- Pré-filtre anti-mousse
- Sécurité contre l'utilisation accidentelle sans filtre
- Utilisation possible "sans sac"
- Rangement facilité des accessoires

Pensés pour être simples et faciles à manipuler en utilisation quotidienne. Les aspirateurs MAXXI II s'entretiennent aisément grâce à leur tête basculante pour un accès rapide au panier flotteur et aux filtres.

Tous les modèles MAXXI II comportent un pré-filtre anti-mousse ainsi qu'un filtre poussière lavable : vous pouvez aspirer de l'eau et de la poussière sans intervenir sur l'aspirateur. Sécurité et longévité !



DONNÉES TECHNIQUES	MAXXI II 35 WD	MAXXI II 55-2 WD	MAXXI II 75-2 WD
Débit d'air (l/min / l/sec)	2880/48	4320/72	4320/72
Dépression (mbar/kPa)	200/20	210/21	210/21
Puissance Pmax/ Piec (W)	1350/1250	2500/2400	2500/2400
Niveau sonore (dB(A)) BS/IEC	62/81	66/84	66/84
Capacité de la cuve (l)	35	55	75
Alimentation (V/~/Hz)	230/1/50-60	230/1/50-60	230/1/50-60
Dimensions L x l x H (mm)	460 x 420 x 740	840 x 620 x 1000	840 x 620 x 1000
Poids (kg)	12.5	25.5	28
Câble électrique (m)	10	10	10
CARACTÉRISTIQUES			
Type de nettoyage du filtre			
Liquides et poussières	●	●	●
Filtre spécial liquides/anti-mousse	●	●	●
Système Bimoteur		●	●
Système Tri-moteur			
Flexible de vidange de cuve		●	●
Arrêt automatique cuve pleine	Flotteur	Flotteur	Flotteur
ACCESSOIRES DE SÉRIE			
Flexible d'aspiration (avec poignée)	107407308 [Ø32 x 1.9 m]	107407336 [Ø40 x 2.5 m]	107407336 [Ø40 x 2.5 m]
Tube droit, inox, 2 pcs.	107407309 [Ø32]	107407337 [Ø40]	107407337 [Ø40]
Embouchure sol, eau	107416575 [Ø32]	107416577 [Ø40]	107416577 [Ø40]
Embouchure sol, poussières	107407311 [Ø32]	107407339 [Ø40]	107407339 [Ø40]
Buse plate biseautée	107407334 [Ø32]	107408850 [Ø40]	107408850 [Ø40]
Buse à brosse	107407312 [Ø32]		
Pré-filtre anti-mousse	107407299	107407302	107407302
Filtre synthétique, lavable	107407297	107407300	107407300
Sacs à poussière, synthétique, 5 pcs.*	107419592	302002892**	302002892**
PALETTISATION	8	4	4
ARTICLE N°.	107405165	107405167	107405169
PRIX € HT	410,00	796,00	837,00

** Non inclus dans l'appareil

● En Standard
* 1 sac inclus dans l'appareil





Fiable et compact, le bon choix pour un usage quotidien

- Filtre en PET lavable classe M (filtration >99,9%)
- Filtre HEPA H14 en option
- Nettoyage du filtre semi-automatique (PC)
- Hautes performances, faible niveau sonore
- Sécurité surchauffe moteur à coupure automatique
- Démarrage en douceur SoftStart de série à partir de la version -11
- Utilisation possible "sans sac"
- Raccordement MultiFit™ : plusieurs possibilités de diamètre de flexibles adaptables suivant les besoins : diam. 27, 32, 36, 38 et 50 mm

L'ATTIX 30 vous apportera puissance, rapidité et facilité d'entretien tout au long de votre travail journalier. Par sa taille, il facilitera tous vos déplacements avec un minimum d'encombrement.

Le filtre lavable PET et le système Push&Clean™, nettoyage semi-automatique du filtre augmentent l'efficacité de nettoyage avec un faible coût de maintenance.



Push&Clean™



DONNÉES TECHNIQUES	ATTIX 30-01	ATTIX 30-01 PC	ATTIX 30-11 PC	ATTIX 30-21 PC
Débit d'air (l/min / l/sec)	3700/61.7	3700/61.7	3700/61.7	3700/61.7
Dépression (mbar/kPa)	250/25	250/25	250/25	250/25
Puissance Pmax/Piec (W)	1500/1200	1500/1200	1500/1200	1500/1200
Niveau sonore (dB(A)) BS/IEC	59/62	59/62	59/62	59/62
Capacité de la cuve (l)	30	30	30	30
Alimentation (V~/Hz)	230/1/50-60	230/1/50-60	230/1/50-60	230-240/1/50-60
Dimensions L x l x H (mm)	450 x 380 x 595	450 x 380 x 595	450 x 380 x 595	450 x 380 x 595
Poids (kg)	10	10	10	10
Câble électrique (m)	7.5	7.5	7.5 Orange	7.5
CARACTÉRISTIQUES				
Type de nettoyage du filtre		Push&Clean™	Push&Clean™	Push&Clean™
Réglage de l'aspiration sur le tube	●	●	●	●
Liquides et poussières	●	●	●	●
SoftStart			●	●
Antistatique (machine/accessoires)			●/○	●/○
Prise 230 V sur l'aspirateur			● (Max. 2400 W)	
Asservissement outils électriques avec variateur				● (Max. 2400 W)
Arrêt automatique cuve pleine	Flotteur	Flotteur	Flotteur	Flotteur
ACCESSOIRES DE SÉRIE				
Flexible d'aspiration (avec poignée Ø36)	107409976 [Ø32 x 3,5m]	107409976 [Ø32 x 3,5m]	107409976 [Ø32 x 3,5m]	107409976 [Ø32 x 3,5 m]
Tube droit, aluminium, 2 pcs.	107400032 [Ø36]	107400032 [Ø36]	107400032 [Ø36]	
Tube droit, acier chromé, 2 pcs.				302000529 [Ø36]
Embouchure sol, eau et poussières, 400 mm				302003666 [Ø36]
Embouchure sol, eau et poussières, 300 mm	107402706 [Ø36]	107402706 [Ø36]	107402706 [Ø36]	
Buse universelle, 115 mm			14295 [Ø36]	
Buse à brosse, 230 mm			6086 [Ø36]	
Buse plate biseautée, 200 mm	29541 [Ø36]	29541 [Ø36]	29541 [Ø36]	29541 [Ø36]
Adaptateur caoutchouc outils électriques			107409977	107409977
Filtre PET, lavable, classe M	302000490	302000490	302000490	302000490
Sacs à poussière, synthétique, 5 pcs.*	107419591	107419591	107419591	107419591
PALETTISATION	12	12	12	12
ARTICLE N°.	107413590	107413591	107413592	107407544
PRIX € HT	459,00	500,00	569,00	602,00

● En Standard

* 1 sac inclus dans l'appareil



Idéal pour les poussières colmatantes

- Filtre lavable, PTFE anti-adhérent classe M
- Système de nettoyage automatique du filtre InfiniClean™ (versions IC)
- Aspiration des poussières colmatantes sans sac
- Sécurité surchauffe moteur à coupure automatique
- Démarrage en douceur SoftStart™
- Marche/Arrêt automatique outils électriques (-2L)
- Variateur de puissance (-2L)
- Adaptateur universel pour box de rangement (MOBILE)
- Antistatique
- Filtre HEPA H14 en option

La technologie "InfiniClean™" est un système de nettoyage automatique, associée au filtre PTFE anti-adhérent, qui assure une performance d'aspiration élevée en continu avec un débit d'air constant sans utiliser de sac. Toutes les 15 secondes, l'impulsion de nettoyage souffle le filtre pendant 0,2 secondes.

L'adaptateur universel de Box de rangement permet de clipser les boîtes Systainer (4 points) et Sortimo (2 points) directement sur l'aspirateur.

InfiniClean™



DONNÉES TECHNIQUES

	ATTIX 33-01 IC	ATTIX 33-2L IC	ATTIX 33-2L IC MOBILE
Débit d'air (l/min / l/sec)	4500/75	4500/75	4500/75
Dépression (mbar/kPa)	250/25	250/25	250/25
Puissance Pmax/Piec (W)	1400/1200	1400/1200	1400/1200
Niveau sonore (dB(A)) BS/IEC	60/68	60/68	60/68
Capacité de la cuve (l)	30	30	30
Alimentation (V/~/Hz)	230/1/50-60	230/1/50-60	230/1/50-60
Dimensions L x l x H (mm)	565 x 385 x 520	565 x 385 x 520	565 x 385 x 565
Poids (kg)	14.5	14.5	16
Câble électrique (m)	7.5	7.5	7.5

CARACTÉRISTIQUES

	ATTIX 33-01 IC	ATTIX 33-2L IC	ATTIX 33-2L IC MOBILE
Type de nettoyage du filtre	InfiniClean™	InfiniClean™	InfiniClean™
Classe de sécurité		L	L
Raccordement rapide des accessoires	○	○	●
Adaptateur BOX et poignée de transport	○	○	●
Liquides et poussières	●	●	●
SoftStart	●	●	●
Antistatique (machine/accessoires)	●/○	●/○	●/●
Asservissement outils électriques avec variateur		● (Max. 2400 W)	● (Max. 2400 W)
Arrêt automatique cuve pleine	●	●	●

ACCESSOIRES DE SÉRIE

	ATTIX 33-01 IC	ATTIX 33-2L IC	ATTIX 33-2L IC MOBILE
Flexible d'aspiration	107409976 [Ø32 x 3,5 m]	107409976 [Ø32 x 3,5 m]	107413543 [Ø32 x 4 m AS]
Tube droit, Ø36 mm	302000529 [2 pcs] (Acier chromé)	107408074 [2 pcs] (Inox)	107416995 [3 pcs] (Inox)
Poignée coudée	Poignée plastique Ø36 incluse	Poignée plastique Ø36 incluse	46691 [Ø36] (Inox)
Embouchure sol, poussières, 300 mm	302002331 [Ø36]	302002331 [Ø36]	302002331 [Ø36]
Buse plate biseautée, 200 mm	29541 [Ø36]	29541 [Ø36]	29541 [Ø36]
Buse à brosse			302002509
Buse universelle			14295
Adaptateur caoutchouc outils électriques		107409977	302000535
Filtre PTFE, lavable, classe M	107413540	107413540	107413540
Sacs d'évacuation, plastique, 5 pcs.*	107417821	107417821	107417821
Sacs à poussière, synthétique, 5 pcs.*	107419593**	107419593**	107419593

PALETISATION

	ATTIX 33-01 IC	ATTIX 33-2L IC	ATTIX 33-2L IC MOBILE
PALETISATION	9	9	9
ARTICLE N°.	107412101	107412103	107412104
PRIX € HT	655,00	742,00	928,00

● En Standard

* 1 sac inclus dans l'appareil ** Non inclus dans l'appareil





Cuve en Inox Haute Qualité

- Cuve INOX «AISI 304» haute qualité
- Filtre en PET lavable classe M (filtration >99,9%)
- Filtre HEPA H14 en option
- Nettoyage du filtre semi-automatique
- Sécurité surchauffe moteur à coupure automatique
- Démarrage en douceur SoftStart™
- Marche/Arrêt automatique pour outils électriques et variateur de puissance sur la version -21
- Hautes performances, faible niveau sonore
- Utilisation possible "sans sac"
- Raccordement MultiFit™ : plusieurs possibilités de diamètre de flexibles adaptables suivant les besoins : diam. 27, 32, 36, 38 et 50 mm
- Pré-équipé antistatique

L'ATTIX 40 est un modèle industriel en acier inoxydable, compact et résistant. Cet aspirateur se décline en version basique «-01 PC» ou en version marche/arrêt automatique outils électrique «-21 PC» pour s'adapter au mieux à votre besoin.

Le filtre lavable PET, le système Push&Clean™, nettoyage semi-automatique augmente l'efficacité de nettoyage avec à un faible coût de maintenance.

Push&Clean™



DONNÉES TECHNIQUES	ATTIX 40-01 PC INOX	ATTIX 40-21 PC INOX
Débit d'air (l/min / l/sec)	3700/61.7	3700/61.7
Dépression (mbar/kPa)	250/25	250/25
Puissance Pmax/Piec (W)	1500/1200	1500/1200
Niveau sonore (dB(A)) BS/IEC	59/62	59/62
Capacité de la cuve (l)	37	37
Alimentation (V/~/Hz)	230/1/50-60	230/1/50-60
Dimensions L x l x H (mm)	450 x 440 x 735	450 x 440 x 735
Poids (kg)	13	14
Câble électrique (m)	7.5	7.5
CARACTÉRISTIQUES		
Type de nettoyage du filtre	Push&Clean™	Push&Clean™
Liquides et poussières	●	●
SoftStart	●	●
Antistatique (machine/accessoires)	●/○	●/●
Asservissement outils électriques		● (Max. 2400 W)
Variateur de vitesse		●
Arrêt automatique cuve pleine	Flotteur	Flotteur
ACCESSOIRES DE SÉRIE		
Flexible d'aspiration	46948 [Ø36 x 3 m]	302001682 [Ø36 x 5 m AS]
Tube droit, inox, 2 pcs.	107408074 [Ø36]	
Poignée coudée	46691 [Ø36] (Inox)	
Embouchure sol, eau et poussières, 400 mm	302003666 [Ø36]	
Buse plate biseautée, 200 mm	29541 [Ø36]	
Adaptateur caoutchouc outils électriques		302000535
Filtre PET, lavable, classe M	302000490	302000490
Sacs à poussière, synthétique, 5 pcs.*	107419592	107419592
PALETTISATION	8	8
ARTICLE N°.	107413593	302003415
PRIX € HT	766,00	873,00

● En Standard

AS = Antistatique

* 1 sac inclus dans l'appareil ** Non inclus dans l'appareil



Idéal pour les poussières colmatantes

- Filtre lavable, PTFE anti-adhérent classe M
- Système de nettoyage automatique du filtre InfiniClean™ (versions IC)
- Aspiration des poussières colmatantes sans sac
- Sécurité surchauffe moteur à coupure automatique
- Démarrage en douceur SoftStart™
- Marche/Arrêt automatique outils électriques
- Variateur de puissance
- Adaptateur universel pour box de rangement (MOBILE)
- Antistatique
- Filtre HEPA H14 en option

La technologie "InfiniClean™" est un système de nettoyage automatique, associée au filtre PTFE anti-adhérent, qui assure une performance d'aspiration élevée en continu avec un débit d'air constant sans utiliser de sac. Toutes les 15 secondes, l'impulsion de nettoyage souffle le filtre pendant 0,2 secondes.

L'adaptateur universel de Box de rangement permet de clipser les boîtes Systainer (4 points) et Sortimo (2 points) directement sur l'aspirateur.

InfiniClean™



DONNÉES TECHNIQUES

ATTIX 44-2L IC

ATTIX 44-2L IC MOBILE

Débit d'air (l/min / l/sec)	4500/75	4500/75
Dépression (mbar/kPa)	250/25	250/25
Puissance Pmax/Piec (W)	1400/1200	1400/1200
Niveau sonore (dB(A)) BS/IEC	60/68	60/68
Capacité de la cuve (l)	42	42
Alimentation (V/~/Hz)	230/1/50-60	230/1/50-60
Dimensions L x l x H (mm)	565 x 385 x 605	565 x 385 x 650
Poids (kg)	16	17.5
Câble électrique (m)	7.5	7.5

CARACTÉRISTIQUES

Type de nettoyage du filtre	InfiniClean™	InfiniClean™
Classe de sécurité	L	L
Raccordement rapide des accessoires	○	●
Adaptateur BOX et poignée de transport	○	●
Liquides et poussières	●	●
SoftStart	●	●
Antistatique (machine/accessoires)	●/○	●/●
Asservissement outils électriques avec variateur	● (Max. 2400 W)	● (Max. 2400 W)
Arrêt automatique cuve pleine	●	●

ACCESSOIRES DE SÉRIE

Flexible d'aspiration	107409976 [Ø32 x 3,5 m]	107413543 [Ø32 x 4 m AS]
Tube droit, inox, Ø36 mm	107408074 [2 pcs]	107416995 [3 pcs]
Poignée coudée	Poignée plastique Ø36 incluse	46691 [Ø36] (Inox)
Embouchure sol, eau et poussières, 400 mm	302003666 [Ø36]	302003666 [Ø36]
Buse plate biseautée, 200 mm	29541 [Ø36]	29541 [Ø36]
Buse à brosse		302002509
Buse universelle		14295
Adaptateur caoutchouc outils électriques	107409977	302000535
Filtre PTFE, lavable, classe M	107413540	107413540
Sacs d'évacuation, plastique, 5 pcs.*	107417821	107417821
Sacs à poussière, synthétique, 5 pcs.*	107419593**	107419593

PALETTISATION

PALETTISATION	6	6
ARTICLE N°.	107412106	107412107
PRIX € HT	854,00	1 027,00

AS = Antistatique ● En Standard
 ** Non inclus dans l'appareil * 1 sac inclus dans l'appareil



Besoin d'un grand volume de cuve ?

- Filtre en PET lavable classe M (filtration >99,9%)
- Filtre haute efficacité H14 sur version "SALLE BLANCHE" (filtration 99,995%)
- Moteur EC "longlife" sans charbon (EC)
- Utilisation possible supérieure à 8 heures/jour (EC)
- Nettoyage du filtre semi-automatique
- Sécurité surchauffe moteur à coupure automatique
- Démarrage en douceur SoftStart™
- Marche/Arrêt automatique pour outils électriques et variateur de puissance sur les versions -21
- Hautes performances, faible niveau sonore
- Utilisation possible "sans sac"
- Raccordement MultiFit™: plusieurs possibilités de diamètre de flexibles adaptables suivant les besoins : diam. 27, 32, 36, 38 et 50 mm
- Pré-équipé antistatique

Les ATTIX 50-21 disposent d'une prise de courant avec un commutateur "AutoOnOff™". Dispositif pratique pour utiliser les outils électrique (ponceuse, rainureuse...) avec une vitesse variable, afin d'ajuster la puissance d'aspiration selon l'application.

Le système «EC DRIVE» est destiné à un usage très intensif jusqu'à 24h/24. Ce moteur asynchrone à champ magnétique sans charbon ne produit aucune étincelle. Il offre une durée de vie jusqu'à 10 fois plus importante par rapport à un moteur universel.

Push&Clean™



DONNÉES TECHNIQUES	ATTIX 50-01 PC	ATTIX 50-21 PC	ATTIX 50-21 PC EC	ATTIX 50-21 PC EC SALLE BLANCHE
Débit d'air (l/min / l/sec)	3700/61.7	3700/61.7	3200/53.4	3200/53.4
Dépression (mbar/kPa)	250/25	250/25	230/23	230/23
Puissance Pmax/Piec (W)	1500/1200	1500/1200	1400/1100	1400/1100
Niveau sonore (dB(A)) BS/IEC	59/62	59/62	59/62	59/62
Capacité de la cuve (l)	47	47	47	47
Alimentation (V~/Hz)	230/1/50-60	230/1/50-60	230/1/50-60	230/1/50-60
Dimensions L x l x H (mm)	450 x 380 x 750	450 x 380 x 750	450 x 380 x 750	450 x 380 x 750
Poids (kg)	11	11	11	11
Câble électrique (m)	7.5	7.5	7.5	7.5
CARACTÉRISTIQUES				
Type de nettoyage du filtre	Push&Clean™	Push&Clean™	Push&Clean™	Push&Clean™
Liquides et poussières	●	●	●	●
SoftStart	●	●	●	●
Moteur EC "Long Life" 10.000 heures			●	●
Filtre HEPA H14	○	○	○	●
Antistatique (machine/accessoires)	●/○	●/●	●/●	●/●
Asservissement outils électriques avec variateur		● (Max. 2400 W)	● (Max. 2400 W)	● (Max. 2400 W)
Arrêt automatique cuve pleine	Flotteur	Flotteur	Flotteur	Flotteur
ACCESSOIRES DE SÉRIE				
Flexible d'aspiration	46948 [Ø36 x 3 m]	302001682 [Ø36 x 5 m AS]	302001682 [Ø36 x 5 m AS]	302001682 [Ø36 x 5 m AS]
Tube droit, acier chromé, 2 pcs.	302000529 [Ø36]	302000529 [Ø36]		
Poignée coudée, acier chromé	302000528 [Ø36]	302000528 [Ø36]		
Embouchure sol, eau et poussières, 400 mm	302003666 [Ø36]	302003666 [Ø36]		
Buse plate biseautée, 200 mm	29541 [Ø36]	29541 [Ø36]		
Adaptateur caoutchouc outils électriques		302000535	302000535	302000535
Collecteur d'échappement				302003717
Filtre à air de refroidissement moteur				302003721
Filtre HEPA classe H14				302000658
Filtre PET, lavable, classe M	302000490	302000490	302000490	
Sacs à poussière, synthétique, 5 pcs.*	107419592	107419592	107419592	107419592
PALETTISATION	8	8	8	8
ARTICLE N°.	302003411	107407545	107400411	107400412
PRIX € HT	663,00	698,00	1 669,00	1 771,00

● En Standard
* 1 sac inclus dans l'appareil

AS = Antistatique



Très grandes performances et silence

- Grande capacité et robustesse avec sa cuve INOX «AISI 304» haute qualité
- Cuve amovible et basculante
- Démarrage en douceur
- Marche/Arrêt automatique pour outils électriques et variateur de puissance sur la version -21
- Prise 230V intégrée à la tête sur version -11
- Raccordement MultiFit™ : plusieurs possibilités de diamètre de flexibles adaptables suivant les besoins : diam. 27, 32, 36, 38 et 50 mm
- Filtre en PET lavable classe M (filtration >99,9%)
- Filtre HEPA H14 en option
- SilentPower - Hautes performances, très faible niveau sonore
- Pré-équipé antistatique

L'ATTIX 7 est un aspirateur liquides et poussières qui allie puissance d'aspiration et efficacité le tout en silence. Cet appareil comporte une connexion antistatique et un fonctionnement silencieux répondant parfaitement aux demandes des industries.

La cuve en acier inoxydable de haute qualité, avec une contenance de 70 litres, est basculante pour faciliter le vidage des débris. Ergonomique pratique pour toutes les poussières sèches et les applications humides.



DONNÉES TECHNIQUES	ATTIX 751-11	ATTIX 751-21
Débit d'air (l/min / l/sec)	3600/60	3600/60
Dépression (mbar/kPa)	230/23	230/23
Puissance Pmax/Piec (W)	1500/1200	1500/1200
Niveau sonore (dB(A)) BS/IEC	57/64	57/64
Capacité de la cuve (l)	70	70
Alimentation (V/~/Hz)	230/1/50-60	230/1/50-60
Dimensions L x l x H (mm)	605 x 580 x 970	605 x 580 x 970
Poids (kg)	25	25
Câble électrique (m)	7.5	7.5
CARACTÉRISTIQUES		
Type de nettoyage du filtre		
Liquides et poussières	●	●
SoftStart	●	●
Antistatique (machine/accessoires)	●/○	●/●
Prise 230 V sur l'aspirateur	● (Max. 2400 W)	●
Asservissement outils électriques		● (Max. 2400 W)
Variateur de vitesse		●
Cuve Inox basculante et amovible	●	●
Arrêt automatique cuve pleine	Flotteur	Flotteur
ACCESSOIRES DE SÉRIE		
Flexible d'aspiration	25537 [Ø36 x 4 m]	107406091 [Ø27 x 3.5 m AS]
Poignée coudée, inox	46691 [Ø36]	
Buse biseautée, caoutchouc	5067 [Ø36]	
Adaptateur caoutchouc outils électriques		107404520
Filtre PET, lavable, classe M	302000490	302000490
Sacs à poussière, synthétique, 5 pcs.*	302002892	302002892
ARTICLE N°.	302001523	302001525
PRIX € HT	1 142,00	1 164,00



Très grandes performances et silence

- Grande capacité et robustesse avec sa cuve INOX «AISI 304» haute qualité
- Cuve amovible et basculante
- Moteur EC "longlife" sans charbon sur version EC
- Démarrage en douceur
- Marche/Arrêt automatique pour outils électriques et variateur de puissance
- Raccordement MultiFit™ : plusieurs possibilités de diamètre de flexibles adaptables suivant les besoins : diam. 27, 32, 36, 38 et 50 mm
- Filtre en PET lavable classe M (filtration >99,9%)
- Filtre HEPA en option
- SilentPower - Hautes performances, très faible niveau sonore
- Modèle XC équipé du système de nettoyage automatique du filtre
- 100% antistatique

Le système «EC DRIVE» est utilisé par Nilfisk pour ses aspirateurs monophasés à usage intensif. Ces moteurs asynchrones sans charbon ne produisent aucune étincelle et sont contrôlés par un microprocesseur. La technologie EC-DRIVE offre une durée de vie jusqu'à 10 fois plus importante par rapport à des moteurs universels.

La nouvelle technologie "XtremeClean™" est un système complètement automatisé de nettoyage du filtre cartouche, basée sur un "FLAP" en Y contrôlé par un servo moteur. Cela assure longévité, simplicité, efficacité et empêche toute perte de puissance ou de débit lors du fonctionnement.

XtremeClean™



DONNÉES TECHNIQUES

	ATTIX 761-21 XC	ATTIX 791-21 EC
Débit d'air (l/min / l/sec)	3600/60	3800/63.4
Dépression (mbar/kPa)	230/23	250/25
Puissance Pmax/Piec (W)	1500/1200	1500/1200
Niveau sonore (dB(A)) BS/IEC	57/64	57/64
Capacité de la cuve (l)	70	70
Alimentation (V~/Hz)	230/1/50-60	230/1/50-60
Dimensions L x l x H (mm)	605 x 580 x 970	605 x 580 x 970
Poids (kg)	27	25
Câble électrique (m)	7.5	7.5
CARACTÉRISTIQUES		
Type de nettoyage du filtre	XtremeClean™	
Liquides et poussières	●	●
SoftStart	●	●
Antistatique (machine/accessoires)	●/●	●/●
Prise 230 V sur l'aspirateur	●	●
Asservissement outils électriques	● (Max. 2400 W)	● (Max. 2400 W)
Variateur de vitesse	●	●
Cuve Inox basculante et amovible	●	●
Moteur EC "Long Life" 10.000 heures		●
Arrêt automatique cuve pleine	●	Flotteur
ACCESSOIRES DE SÉRIE		
Flexible d'aspiration	107406091 [Ø27 x 3.5 m AS]	107406091 [Ø27 x 3.5 m AS]
Adaptateur caoutchouc outils électriques	107404520	107404520
Filtre PET, lavable, classe M		302000490
Filtre PET, lavable, Nano-Fibres, classe M	107400562	
Sacs d'évacuation, plastique, 5 pcs.*	302001480	
Sacs à poussière, synthétique, 5 pcs.**	302002892**	302002892
ARTICLE N°.	302001533	302001536
PRIX € HT	1 519,00	2 198,00

● En Standard AS = Antistatique
* 1 sac inclus dans l'appareil ** Non inclus dans l'appareil





Matériel pour incendies et inondations

- Aspirateur type "POMPIER" avec pompe de refoulement
- Grande capacité et robustesse avec sa cuve INOX « AISI 304 » haute qualité
- Aspiration et refoulement en simultané
- Démarrage en douceur grâce au système SoftStart™
- Contrôle de la puissance (variateur)
- Filtre Inox pour déchets grossiers
- Version 751-71 livrée complète avec accessoires et disjoncteur 30mA + prises étanches IP 68
- Adaptateur GEKA 3/4" F de série pour brancher un tuyau d'évacuation
- Uniquement conçu pour aspirer des liquides

Les ATTIX 7 en version liquide type "POMPIER" permettent d'aspirer jusqu'à 300 l/min tout en refoulant le liquide en hauteur.

Ils sont particulièrement utilisés dans les cas d'inondation, sur les routes ou le nettoyage après des incendies.

Ergonomique, pratique pour toutes les applications liquides. Un double système de protection en acier inoxydable : protège la pompe et la turbine pendant l'aspiration de liquides.



DONNÉES TECHNIQUES	ATTIX 751-61	ATTIX 751-71 MWF
Débit d'air (l/min / l/sec)	3600/60	3600/60
Dépression (mbar/kPa)	230/23	230/23
Puissance moteur Pmax/Piec (W)	1500/1200	1500/1200
Puissance pompe refoulement Pmax (W)	650	650
Densité max. du liquide refoulé (kg/dm ³)	<1.2	<1.2
Débit refoulement en fonction de la hauteur	300l/min (1m) / 250l/min (2m) / 150l/min (6m)	300l/min (1m) / 250l/min (2m) / 150l/min (6m)
Niveau sonore (dB(A)) BS/IEC	57/64	57/64
Capacité de la cuve (l)	70	70
Alimentation (V/~/Hz)	230/1/50-60	230/1/50-60
Dimensions L x l x H (mm)	605 x 580 x 970	510 x 480 x 875
Poids (kg)	33	31
Câble électrique (m)	7.5	10
CARACTÉRISTIQUES		
Liquides et poussières	Liquides uniquement	Liquides uniquement
SoftStart	●	●
Variateur de vitesse	●	●
Disjoncteur 30 mA intégré au câble	●	●
Cuve Inox basculante et amovible	●	●
Châssis compact et roues internes	●	●
Arrêt automatique cuve pleine	Flotteur	Flotteur
ACCESSOIRES DE SÉRIE		
Flexible d'aspiration		302001677 [Ø36 x 3.5 m]
Tube droit, inox, 2 pcs.		15546 [Ø36]
Poignée coudée, inox		46691 [Ø36]
Embouchure sol eau, alu, 450 mm		15349 [Ø36]
Buse plate biseautée, 200 mm		29541 [Ø36]
Casier accessoires		302001554
Pré-filtre pompe inox	302001434	302001434
Filtre moteur inox	15475	15475
ARTICLE N°.	302001529	107412020
PRIX € HT	2 514,00	3 545,00



Pour une meilleure protection et une durée de vie améliorée

- Bimoteurs industriels by-pass
- Cuve INOX «AISI 304» haute qualité basculante et amovible
- Filtre en PET lavable classe M (filtration >99,9%)
- Filtre HEPA en option
- Sécurité surchauffe à coupure automatique
- Utilisation possible "sans sac"
- Raccordement MultiFit™
- Nettoyage du filtre semi-automatique "Push&Clean™" (version "PC")
- Nettoyage du filtre automatique "XtremeClean™" (versions "XC")
- Pré-équipé antistatique.

Puissant et robuste, l'ATTIX 9 est capable de satisfaire les exigences les plus extrêmes notamment dans le secteur de l'industrie.

La grande capacité de la cuve en acier inoxydable permet de gagner du temps. Le système de cuve amovible permet une vidange pratique tout en assurant un travail rapide et productif.

Push&Clean™
XtremeClean™



DONNÉES TECHNIQUES	ATTIX 961-01 PC	ATTIX 965-21 SD XC
Débit d'air (l/min / l/sec)	7200/120	7200/120
Dépression (mbar/kPa)	250/25	250/25
Puissance Pmax/Piec (W)	3000/2400	3000/2400
Niveau sonore (dB(A)) BS/IEC	67/70	67/70
Capacité de la cuve (l)	70	50
Alimentation (V/~/Hz)	230/1/50-60	230/1/50-60
Dimensions L x l x H (mm)	580 x 600 x 970	615 x 690 x 990
Poids (kg)	30	35
Câble électrique (m)	10	10
CARACTÉRISTIQUES		
Type de nettoyage du filtre	Push&Clean™	XtremeClean™
Liquides et poussières	●	● (pas d'arrêt cuve pleine)
SoftStart	●	●
Système bimoteur By-pass	●	●
Antistatique (machine/accessoires)	●/○	●/○
Cuve inox basculante et amovible	●	● (amovible + roulettes)
Variateur de vitesse		●
Asservissement outils électriques		● (Max. 1280 W)
Cuve inox amovible avec roulettes de transport		●
Arrêt automatique cuve pleine	Flotteur	
ACCESSOIRES DE SÉRIE		
Flexible d'aspiration	302002796 [Ø38 x 4 m]	
Tube droit, acier chromé, 2 pcs.	107402474 [Ø38]	
Poignée coudée, acier chromé	302002889 [Ø38]	
Embouchure sol, eau et poussières, 400 mm	302002798 [Ø38]	
Buse plate biseautée, 300 mm	302002890 [Ø38]	
Filtre PET, lavable, Nano-Fibres, classe M	107400562	107400562
Sacs d'évacuation, plastique, 5 pcs.*		302001480
Sacs à poussière, synthétique, 5 pcs.*	302002892	302002892**
ARTICLE N°.	302002900	302002902
PRIX € HT	1 439,00	1 970,00

** Non inclus dans l'appareil

● En Standard
* 1 sac inclus dans l'appareil





Le petit industriel très performant

- Bimoteurs industriels by-pass
- Cuve amovible avec roulettes
- Manomètre de contrôle du filtre
- Filtre classe L en étoile grande longévité
- Filtre HEPA en option
- Châssis en acier laqué avec freins
- Très grande surface de filtration
- Utilisation "sans sac"
- Enclencheur de cuve Ø50
- Accessoires industriels de série

Très robuste, le VHS120 est capable de satisfaire les exigences les plus extrêmes notamment dans le secteur de l'industrie.

Sa cuve amovible en acier avec roulettes permet un déplacement sans effort. Il est idéal pour l'aspiration de copeaux et déchets divers. Les 2 moteurs peuvent être mis en marche indépendamment afin de moduler la puissance en fonction des tâches à réaliser.



DONNÉES TECHNIQUES

VHS120CB

Débit d'air (l/min / l/sec)	5500/91.7
Dépression (mbar/kPa)	211/21.1
Puissance Pmax/Piec (W)	2000/1800
Niveau sonore (dB(A)) BS/IEC	-/74
Capacité de la cuve (l)	37
Alimentation (V/~/Hz)	230/1/50-60
Dimensions L x l x H (mm)	630 x 628 x 1015
Poids (kg)	38
Câble électrique (m)	9

CARACTÉRISTIQUES

Type de nettoyage du filtre	Secoueur manuel
Liquides et poussières	●
SoftStart	
Système bimoteur By-pass indépendants	●
Antistatique (machine/accessoires)	●/●
Manomètre de contrôle du filtre	●
Panier à accessoires	○
Roues multidirectionnelles avec frein	●
Cuve amovible avec roulettes de transport	●
Arrêt automatique cuve pleine	○
Classe de filtration/surface filtrante	L/1.6m ²

ACCESSOIRES DE SÉRIE

Flexible d'aspiration PUR avec manchons	Z7 22365 [Ø40 x 5 m]
Tube, chromé	Z7 22121 [Ø40]
Réducteur Ø50/Ø40	Z7 22000
Embouchure sol en métal, poussières, 400 mm	Z7 22030 [Ø40]
Buse plate biseautée en métal, 500 mm	Z7 21027 [Ø40]
Brosse ronde, Ø80 mm	Z7 22045 [Ø40]
Buse biseautée, caoutchouc	Z7 21011 [Ø40]
Manchon de connexion	Z7 21004 [Ø40]
Filtre en étoile, classe L, surface 1.6m ²	4081701390

ARTICLE N°.

4012300068

PRIX € HT

2 326,00





 **Nilfisk**
S3B

The image shows a close-up of a grey Nilfisk S3B industrial vacuum canister. The canister has a black lid with a spring mechanism and a black handle. A circular access port is visible at the bottom. In the background, a worker in a black shirt is working at a station in a factory environment.



Très grande puissance d'aspiration

- 3 moteurs by-pass à démarrage indépendant
- Filtre de classe L ou M pour une efficacité maximale
- Filtre HEPA en option
- Concept solide et léger pour une meilleure manœuvrabilité
- Secouage manuel du filtre permettant de maintenir une bonne efficacité de filtration
- Utilisation "sans sac"
- Aspirateurs industriels compacts pouvant être placés dans toutes zones de production
- Poignée de dégagement de la cuve
- Cuve équipée de roulettes et de poignées de transport facilitant le déplacement en charge ainsi que la vidange

Pour compléter cette gamme, le modèle S3B intègre un filtre principal de classe M de grande surface avec une grande résistance. Le système de secouage manuel du filtre de cet aspirateur est simple et facile à utiliser, permettant un nettoyage de haute efficacité en assurant une aspiration maximum permanente.

Équipés de 3 moteurs monophasés "by-pass" et d'une cuve de 100 litres, ces aspirateurs industriels sont plus particulièrement dédiés aux secteurs mécaniques pour l'aspiration sur machines outils, copeaux, lubrifiants, huiles de coupe... et aussi pour les secteurs de travaux public.



DONNÉES TECHNIQUES	S3B L100 CC	S3B L100 FM
Débit d'air (l/min / l/sec)	8100/135	8100/135
Dépression (mbar/kPa)	210/21	210/21
Puissance Pmax/Piec (W)	3000/2600	3000/2600
Niveau sonore (dB(A)) BS/IEC	71/75	71/75
Capacité de la cuve (l)	100	100
Alimentation (V/~/Hz)	230/1/50-60	230/1/50-60
Dimensions L x l x H (mm)	795 x 600 x 1570	795 x 600 x 1570
Poids (kg)	70	70
Câble électrique (m)	9	9
CARACTÉRISTIQUES		
Type de nettoyage du filtre	Secoueur manuel	Secoueur manuel
Casier à accessoires	○	○
Antistatique (machine/accessoires)	●/○	●/○
Entrée cuve (mm)	Ø70	Ø70
Adaptateur MultiFit Ø70/Ø50 mm	○	○
Système de cuve amovible avec roulettes	●	●
Kit cyclone	●	○
Classe de filtration	L	M
Système trimoteur By-pass	●	●
Liquides et poussières	● (pas d'arrêt cuve pleine)	● (pas d'arrêt cuve pleine)
Arrêt automatique cuve pleine	○	○
ACCESSOIRES DE SÉRIE		
Filtre étoile classe L	40000338	
Filtre étoile classe M		40000699
Cyclone	Z5 60109	
ARTICLE N°.	4010500105	4010500041
PRIX € HT	2 250,00	2 273,00



Idéal pour le nettoyage en industries

- Turbine à canal latéral pour une endurance exceptionnelle avec une utilisation supérieure à 8 heures/jour
- Secouage manuel vertical du filtre permettant de maintenir une bonne efficacité d'aspiration
- Filtre de catégorie « L » garantissant une haute efficacité de filtration
- Filtre HEPA en option
- Libération de la cuve grâce à son système de levier, rendant l'opération simple, rapide et sans effort ; la poignée 3 fonctions permet le déplacement et la vidange de la cuve.
- Casier accessoires, support câbles et support tube permettent une maniabilité fonctionnelle entre les postes de travail
- Concept offrant une grande mobilité grâce à sa faible largeur de châssis permettant une très bonne manœuvrabilité
- Manomètre de contrôle de saturation du filtre de série
- Prise 400V avec inverseur de phase intégré

La cuve de 100 litres en acier est idéale pour collecter une très grande quantité de solides (morceaux en métal ou autres) ou de liquides (pétrole et lubrifiants de machines outil). La vidange est simple, rapide et productive grâce au système de cuve amovible.

Les T22 et T40 sont munis d'une turbine à canal latéral parallèle permettant la collecte de matériaux lourds, de la céramique ou de la nourriture. Ils sont équipés d'un filtre polyester avec une large surface de filtration permettant des aspirations de poussières fines tout en s'intégrant parfaitement au système de nettoyage manuel. Le manomètre de saturation du filtre permet un contrôle permanent du filtre principal pour une utilisation maximale et durable.




DONNÉES TECHNIQUES	T22 L100	T40W L100
Débit d'air (l/min / l/sec)	5250/87.5	8150/135.9
Dépression (mbar/kPa)	300/30	300/30
Puissance P _{IEC} (W)	2200	4000
Niveau sonore (dB(A)) BS/IEC	68/72	72/75
Capacité de la cuve (l)	100	100
Alimentation (V~/Hz)	400/3/50	400/3/50
Dimensions L x l x H (mm)	1130 x 600 x 1530	1130 x 600 x 1530
Poids (kg)	114	139
Câble électrique (m)	9	9
CARACTÉRISTIQUES		
Type de nettoyage du filtre	Secoueur manuel	Secoueur manuel
Liquides et poussières	● (pas d'arrêt cuve pleine)	● (pas d'arrêt cuve pleine)
Antistatique (machine/accessoires)	●/○	●/○
Entrée cuve (mm)	Ø70	Ø70
Adaptateur MultiFit Ø70/Ø50 mm	○	○
Système de cuve amovible avec roulettes	●	●
Manomètre de contrôle du filtre	●	●
Inverseur de phase sur la prise	●	●
Arrêt automatique cuve pleine	○	○
ACCESSOIRES DE SÉRIE		
Filtre étoile classe L	40000338	40000338
ARTICLE N°.	4030500389	4030500403
PRIX € HT	4 603,00	5 266,00



Nilfisk
T40W





Séparer les huiles des copeaux en toute simplicité

- Réutilisation des huiles et liquides de refroidissement
- Réduction du temps d'arrêt de l'outil de production
- Prolonge la durée de vie des machines-outils
- Très grande capacité de récupération d'huile
- Microfiltration pour une purification des liquides avant recyclage
- Pistolet de vidange de série
- Pompe de refoulement indépendante
- Kit d'aspiration en option

Le modèle ECO-OIL 13 en monophasé 1,3 kW et la version ECO-OIL 22 en triphasé 2,2 kW sont spécifiquement conçus pour récupérer l'huile, les liquides visqueux et les copeaux.

Ils sont également capables de séparer les liquides des solides à l'aide de la microfiltration et permettre ainsi à l'opérateur de recycler les huiles récupérées.



DONNÉES TECHNIQUES	ECO-OIL 13 MONO	ECO-OIL 22 TRI
Débit d'air (l/min / l/sec)	2700/45	5100/85
Dépression (mbar/kPa)	320/32	330/33
Puissance P _{IEC} (W)	1300	2200
Niveau sonore (dB(A)) BS/IEC	-70	-71
Capacité de la cuve (l)	180	180
Capacité du séparateur à copeaux (l)	30	30
Débit pompe de vidange (l/min)	80	80
Alimentation (V/~/Hz)	230/1/50-60	400/3/50
Dimensions L x l x H (mm)	670 x 1050 x 1500	670 x 1050 x 1500
Poids (kg)	120	135
Câble électrique (m)	5	5
CARACTÉRISTIQUES		
Type de nettoyage du filtre		
Séparateur des liquides/solides	●	●
Pompe de refoulement	●	●
Recyclage des huiles et liquides	●	●
Vidange bas de cuve	●	●
Inverseur de phase sur la prise		○
Arrêt automatique cuve pleine	●	●
ACCESSOIRES DE SÉRIE		
Pistolet de vidange des liquides	Z8 40252	Z8 40252
Tuyau pour pistolet Ø25mm, 3,5m	40000784	40000784
Filtre polyuréthane	Z8 17745	Z8 17745
Pré-filtre polyester	Z8 14643	Z8 14643
ARTICLE N°.	4010400001	4030400003
PRIX € HT	6 272,00	6 978,00



Solution sur mesure pour un meilleur profit

- Versions 1 poste ou 2 postes de travail
- Hautes performances et simple d'utilisation
- Système de rappel automatique du flexible de série
- Filtre permanent anti colmatage lavable
- Utilisation "sans sac"
- Durée de fonctionnement réglable
- Monnayeur électronique programmable €/jetons de série
- Sachet de 50 jetons en option (réf. 5544)
- Autres couleurs sur demande

Les aspirateurs Nilfisk en libre-service sont équipés d'un monnayeur électronique programmable. Ils garantissent un bon résultat. Ils ont un système de récupération de monnaie sûr et robuste grâce au châssis en acier galvanisé laqué.

Les aspirateurs Nilfisk SB libre-service sont équipés d'un système de rappel automatique du flexible. Pas de risque de rouler dessus et il reste toujours propre



DONNÉES TECHNIQUES	SB STATION	SB TANDEM
Débit d'air (l/min / l/sec)	4000/66.7	2 x 4000/2 x 66.7
Dépression (mbar/kPa)	235/23.5	2 x 235/2 x 23.5
Puissance Pmax/Piec (W)	1700/1400	2 x 1700/2 x 1400
Niveau sonore (dB(A)) BS/IEC	69/75	69/75
Capacité de la cuve (l)	30	2 x 30
Alimentation (V/~/Hz)	230/1/50-60	230/1/50-60
Dimensions L x l x H (mm)	822 x 546 x 2034	1183 x 546 x 2034
Poids (kg)	90	115
CARACTÉRISTIQUES		
Flexible à rappel automatique	●	●
Monnayeur électronique programmable	●	●
SoftStart	●	●
Liquides et poussières	Poussières uniquement	Poussières uniquement
Double postes en simultanés		●
ACCESSOIRES DE SÉRIE		
Flexible d'aspiration	64084 [Ø50 x 5 m]	2 x 64084 [Ø50 x 5 m]
Buse plate biseautée	7102 [Ø50]	2 x 7102 [Ø50]
Monnayeur électronique, €0,5 / €1 / €2 / Jeton	302000305	302000305
Support de flexible	43064	2 x 43064
Filtre anti colmatage	17069	2 x 17069
ARTICLE N°.	65481	65482
PRIX € HT	4 195,00	5 422,00





Aspirateurs de sécurité

Nilfisk offre une gamme complète d'aspirateurs de sécurité, novateurs et puissants, tous conçus pour répondre aux demandes de nettoyage les plus extrêmes : classe L, M, H, poussières explosives, poussières d'amiante ...

En outre, chaque machine est conçue pour répondre aux besoins spécifiques d'aspiration, en fonction de la puissance d'aspiration et des options importantes comme un faible niveau sonore, une performance très avancée, un système de nettoyage automatique ou semi-automatique, sécurité L, M ou H ...

La norme européenne EN 60335-2-69 définit les classes de poussières en fonction de leur Valeur Limite d'Exposition (VLE). La VLE professionnelle représente, pour une substance donnée, la concentration maximale admissible dans l'air du lieu de travail, où le travailleur est amené à intervenir une journée entière ; elle est calculée par rapport à une période de référence de huit heures, moyenne pondérée dans le temps. Plus la VLE d'une poussière est basse, plus la poussière est dangereuse.

EN 60335-2-69, IEC 60335-2-69		FILTRATION	TYPE DE POUSSIÈRES*
Classe de poussières/zone	Facteur de perméabilité max.		
L	1%	Filtre minimum 99% de : • Poussières avec valeur VLE > 1 mg/m ³	- Poussières non dangereuses - Terre - Sable - Enduit, plâtre, peintures ...
M	0.1%	Filtre minimum 99,9% de : • Poussières avec valeur VLE ≥ 0,1 & < 1 mg/m ³	- Poussières dangereuses - Poussières de bois - Béton, peintures - Farine ...
H	0.005%	Filtre minimum 99,995% de : • Poussières avec valeur VLE < 0,1 mg/m ³	- Poussières nocives - Silice cristalline - Plomb, charbon, goudron - Moisissures, bactéries ... - Béton (à base de quartz)
H (H13 minimum)	0.005% minimum	Filtre minimum 99,995% de : • Poussières avec valeur VLE < 0,1 mg/m ³	- Amiante
Poussières explosives ATEX Zone 22	De 1% à 0.005% avec exigences supplémentaires	Filtre minimum 99% à 99,995%	- Poussières explosives St1, St2 et St3 en zone 22

*Informations données à titre indicatif n'engageant pas notre responsabilité. Veuillez observer la législation et les directives en vigueur dans votre pays.



Ces aspirateurs peuvent aspirer des poussières de classe L. Cela inclut les poussières ayant une valeur de concentration VLE > 1 mg/m³.



La poussière d'amiante peut être collectée uniquement avec un aspirateur de classe H.



Les poussières de classes L et M peuvent être aspirées avec ces aspirateurs. En font partie toutes les poussières dangereuses, non cancérigènes à concentration max VLE > 0.1 mg/m³ ainsi que les poussières de bois.



Les poussières des classes L, M et H peuvent être aspirées avec des appareils de cette catégorie. Cela concerne toutes les poussières nocives assujetties à des concentrations maximum ainsi que toutes celles contenant des agents pathogènes, VLE < 0,1 mg/m³.



Ces aspirateurs peuvent aspirer des poussières des classes L et M potentiellement explosives. Cela inclut certaines poussières de bois, les poussières non cancérigènes à concentration max. VLE > 0.1 mg/m³ ou les poussières combustibles définies dans la zone 22.





Certifié pour les poussières dangereuses : peinture, bois, farine ...

- Fonction Marche/Arrêt automatique avec commande sans fil Bluetooth® (version "W")
- Certification classe M poussières dangereuses
- Filtre en PET lavable classe M (filtration >99,9%)
- Sécurité surchauffe moteur à coupure automatique
- Système de nettoyage semi-automatique du filtre
- Marche/Arrêt automatique pour outils électriques et variateur de puissance
- 100% antistatique
- Alarme colmatage du filtre/flexible bouché
- Filtre HEPA H14 en option

Le système de commande sans fil avec fonction "AutoSense" permet le pilotage automatique de l'aspirateur avec les outils sans fil à batterie compatibles.

Les poussières dangereuses de classe M nécessitent un aspirateur certifié pour protéger la santé de l'utilisateur. Les AERO intègrent une alarme sonore qui prévient lorsque la vitesse d'air tombe en dessous de 20m/s. L'utilisation de flexibles d'aspiration de différents diamètres est facilement paramétrable sur le tableau de commande.



Push&Clean™
AutoSense
Bluetooth®



DONNÉES TECHNIQUES	AERO 26-2M PC	AERO 26-W2M PC
Débit d'air (l/min / l/sec)	3700/61.7	3700/61.7
Dépression (mbar/kPa)	245/24,5	245/24,5
Puissance Pmax/Piec (W)	1500/1200	1500/1200
Niveau sonore (dB(A)) BS/IEC	60/68	60/68
Capacité de la cuve (l)	25	25
Alimentation (V~/Hz)	230/1/50-60	230/1/50-60
Dimensions L x l x H (mm)	375 x 390 x 530	375 x 390 x 530
Poids (kg)	9	9
Câble électrique (m)	7.5 (orange)	7.5 (orange)
CARACTÉRISTIQUES		
Type de nettoyage du filtre	Push&Clean™	Push&Clean™
Liquides et poussières	●	●
Filtre PTFE "LongLife" HEPA classe H14	○	○
Raccordement rapide des accessoires	●	●
Antistatique (machine/accessoires)	●/●	●/●
Asservissement outils électriques	● (Max. 2400 W)	● (Max. 2400 W)
Télécommande sans fil Bluetooth®		●
Arrêt automatique cuve pleine	Flotteur	Flotteur
ACCESSOIRES DE SÉRIE		
Flexible d'aspiration	107413543 [Ø32 x 4 m AS]	107413543 [Ø32 x 4 m AS]
Tube droit, acier chromé, 2 pcs.	302000529 [Ø36]	302000529 [Ø36]
Poignée coudée, plastique	107420439 [Ø36]	107420439 [Ø36]
Embouchure sol, eau et poussières, 300 mm	107402706 [Ø36]	107402706 [Ø36]
Buse plate biseautée, 200 mm	29541 [Ø36]	29541 [Ø36]
Buse universelle, 115 mm	14295 [Ø36]	14295 [Ø36]
Télécommande Bluetooth®		107420305
Adaptateur caoutchouc outils électriques	302000535	302000535
Box de rangement accessoires/outils	107420459	107420459
Filtre PET, lavable, classe M	302000490	302000490
Sacs à poussière, synthétique, 5 pcs.*	107419590	107419590
ARTICLE N°.	107420043	107420047**
PRIX € HT	595,00	670,00**

● En Standard

* 1 sac inclus dans l'appareil

** Lancement à partir du 2^{ème} trimestre 2022

AS = Antistatique





Pour l'aspiration des poussières dangereuses : bois, farine, béton, ...

- Système de nettoyage automatique du filtre InfiniClean™ (versions IC)
- Certification classe M poussières dangereuses
- Filtre lavable, PTFE anti-adhérent classe M
- Aspiration des poussières colmatantes sans sac (IC/XC)
- Sécurité surchauffe moteur à coupure automatique
- Démarrage en douceur SoftStart
- Marche/Arrêt automatique pour outils électriques et variateur de puissance
- 100% antistatique
- Sécurité colmatage du filtre/flexible bouché
- Niveau de filtration >99,9%
- Filtre HEPA H14 en option

Matériel préservant la santé ! Les poussières dangereuses de classe M exigent du matériel spécial pour protéger la santé de l'utilisateur. Le système de nettoyage automatique InfiniClean nettoie le filtre pendant 0,2 seconde toutes les 15 secondes pour une qualité d'aspiration exceptionnelle et constante sans utiliser de sac.

Le système "FlowSensor™" intègre une alarme sonore et visuelle qui prévient lorsque la vitesse d'air tombe en dessous des minimums de 20m/s. L'utilisation de flexibles d'aspiration de différents diamètres est facilement paramétrable sur le tableau de commande.



Push&Clean™
XtremeClean™
InfiniClean™



DONNÉES TECHNIQUES	ATTIX 33-2M PC	ATTIX 33-2M IC	ATTIX 44-2M IC	ATTIX 761-2M XC
Débit d'air (l/min / l/sec)	4500/75	4500/75	4500/75	3600/60
Dépression (mbar/kPa)	250/25	250/25	250/25	230/23
Puissance Pmax/Piec (W)	1400/1200	1400/1200	1400/1200	1500/1200
Niveau sonore (dB(A)) BS/IEC	60/68	60/68	60/68	57/64
Capacité de la cuve (l)	30	30	42	70
Alimentation (V~/Hz)	230/1/50-60	230/1/50-60	230/1/50-60	230/1/50-60
Dimensions L x l x H (mm)	565 x 385 x 520	565 x 385 x 520	565 x 385 x 605	605 x 580 x 970
Poids (kg)	14.5	14.5	16	27
Câble électrique (m)	7.5	7.5	7.5	7.5
CARACTÉRISTIQUES				
Type de nettoyage du filtre	Push&Clean™	InfiniClean™	InfiniClean™	XtremeClean™
Liquides et poussières	●	●	●	●
SoftStart	●	●	●	●
Antistatique (machine/accessoires)	●/●	●/●	●/●	●/●
Asservissement outils électriques avec variateur	● (Max. 2400 W)	● (Max. 2400 W)	● (Max. 2400 W)	● (Max. 2400 W)
Cuve inox basculante et amovible				●
Arrêt automatique cuve pleine	●	●	●	●
ACCESSOIRES DE SÉRIE				
Flexible d'aspiration	107413543 [Ø32 x 4 m AS]	107413543 [Ø32 x 4 m AS]	107413543 [Ø32 x 4 m AS]	107406091 [Ø27 x 3.5 m AS]
Tube droit, inox, 2 pcs.	107408074 [Ø36]	107408074 [Ø36]	107408074 [Ø36]	
Poignée coudée, inox	46691 [Ø36]	46691 [Ø36]	46691 [Ø36]	
Embouchure sol, eau et poussières, 300 mm	302002331 [Ø36] (poussière)	60356 [Ø36] (360 mm)	60356 [Ø36] (360 mm)	
Buse plate biseautée, 200 mm	29541 [Ø36]	29541 [Ø36]	29541 [Ø36]	
Adaptateur caoutchouc outils électriques	302000535	302000535	302000535	107404520
Filtre PTFE, lavable, classe M	107413540	107413540	107413540	
Filtre PET, lavable, Nano-Fibre, classe M				107400562
Sacs d'évacuation, plastique, 5 pcs.*	107417821**	107417821	107417821	302001480
Sacs à poussière, synthétique, 5 pcs.*	107419593	107419593	107419593	302002892**
ARTICLE N°.	107412179	107412180	107412182	302001535
PRIX € HT	859,00	1 010,00	1 130,00	1 854,00

● En Standard

* 1 sac inclus dans l'appareil ** Non inclus dans l'appareil

AS = Antistatique



Le compact industriel Longopac® certifié M

- Système Longopac®
- Certification classe M poussières dangereuses
- Bimoteurs industriels by-pass
- Certification classe M poussières dangereuses
- Filtre HEPA en option
- Manomètre de contrôle du filtre
- Filtre classe M en étoile grande longévité
- Châssis en acier laqué avec freins
- Très grande surface de filtration
- Enclencheur de cuve Ø50
- Antistatique
- Accessoires industriels de série

Le système Longopac® permet une évacuation des poussières et déchets sans aucun contact avec l'opérateur.

Très robuste, le VHS120 est capable de satisfaire les exigences les plus extrêmes notamment dans le secteur du bâtiment.

Il est idéal pour l'aspiration des poussières de bois, ciment, farine ...

Les 2 moteurs peuvent être mis en marche indépendamment afin de moduler la puissance en fonction des tâches à réaliser.



DONNÉES TECHNIQUES

VHS120CB MC LONGOPAC®

Débit d'air (l/min / l/sec)	5500/91.7
Dépression (mbar/kPa)	211/21.1
Puissance Pmax/Piec (W)	2000/1800
Niveau sonore (dB(A)) BS/IEC	-/74
Capacité du Longopac® (l)	25
Alimentation (V~/Hz)	230/1/50-60
Dimensions L x l x H (mm)	630 x 628 x 1300
Poids (kg)	51
Câble électrique (m)	9

CARACTÉRISTIQUES

Type de nettoyage du filtre	Secoueur manuel
Liquides et poussières	Poussières uniquement
SoftStart	
Système bimoteur By-pass indépendants	●
Antistatique (machine/accessoires)	●/●
Manomètre de contrôle du filtre	●
Panier à accessoires	●
Roues multidirectionnelles avec frein	●
Système Longopac®	●
Sac antistatique	○
Classe de filtration/surface filtrante	M/1.6m²

ACCESSOIRES DE SÉRIE

Flexible d'aspiration AS avec manchons	4072200510 [Ø38 x 5 m]
Tube, chromé	Z7 22121 [Ø40]
Réducteur Ø50/Ø40	Z7 22000
Embouchure sol en métal, poussières, 400 mm	4072200651 [Ø40]
Buse plate biseautée en métal, 500 mm	Z7 21027 [Ø40]
Brosse ronde, Ø70 mm	4072400262 [Ø40]
Buse biseautée, caoutchouc	40000214 [Ø40]
Manchon de connexion	Z7 21013 [Ø40]
Filtre en étoile, classe M, surface 1.6m²	4081701393
Sac Longopac® - Lot de 4 x 20 m*	4084000956
ARTICLE N°.	4012300069
PRIX € HT	3 101,00

● En Standard

* 1 sac inclus dans l'appareil







Le premier aspirateur compact certifié classe H

- Fonction Marche/Arrêt automatique avec commande sans fil Bluetooth® (version "W")
- Certification classe H poussières nocives
- Filtre LongLife PTFE classe H (filtration >99,995%)
- Sécurité surchauffe moteur à coupure automatique
- Système de nettoyage semi-automatique du filtre
- Marche/Arrêt automatique outils électriques et variateur de puissance (sauf -0H)
- 100% antistatique (sauf -0H)
- Alarme colmatage du filtre/flexible bouché
- Non compatible avec les sacs de sécurité
- Idéal pour l'aspiration des poussières de silice cristallines

Le système de commande sans fil avec fonction "AutoSense" permet le pilotage automatique de l'aspirateur avec les outils sans fil à batterie compatibles.

Les poussières nocives de classe H exigent un aspirateur certifié pour protéger la santé de l'utilisateur. Les AERO intègrent une alarme sonore qui prévient lorsque la vitesse d'air tombe en dessous de 20m/s. L'utilisation de flexibles d'aspiration de différents diamètres est facilement paramétrable sur le tableau de commande.



Push&Clean™
LongLifeFilter
AutoSense
Bluetooth®



DONNÉES TECHNIQUES	AERO 21-0H PC	AERO 26-2H PC	AERO 26-W2H PC
Débit d'air (l/min / l/sec)	3600/60	3700/61.7	3700/61.7
Dépression (mbar/kPa)	210/21	245/24,5	245/24,5
Puissance Pmax/Piec (W)	1250/1000	1500/1200	1500/1200
Niveau sonore (dB(A)) BS/IEC	60/68	60/68	60/68
Capacité de la cuve (l)	20	25	25
Alimentation (V~/Hz)	230/1/50-60	230/1/50-60	230/1/50-60
Dimensions L x l x H (mm)	375 x 385 x 505	375 x 390 x 530	375 x 390 x 530
Poids (kg)	9	9	9
Câble électrique (m)	5	7.5 (orange)	7.5 (orange)
CARACTÉRISTIQUES			
Type de nettoyage du filtre	Push&Clean™	Push&Clean™	Push&Clean™
Liquides et poussières	●	●	●
Filtre PTFE "LongLife" HEPA classe H14	●	●	●
Raccordement rapide des accessoires	○	●	●
Antistatique (machine/accessoires)		●/●	●/●
Asservissement outils électriques		● (Max. 2400 W)	● (Max. 2400 W)
Télécommande sans fil Bluetooth®			●
Arrêt automatique cuve pleine	Flotteur	Flotteur	Flotteur
ACCESSOIRES DE SÉRIE			
Flexible d'aspiration	107405600 [Ø32 x 1.9 m]	107413543 [Ø32 x 4 m AS]	107413543 [Ø32 x 4 m AS]
Tube droit, acier chromé, 2 pcs.	302000529 [Ø36]	302000529 [Ø36]	302000529 [Ø36]
Poignée coudée, plastique	Poignée Ø36 intégrée au flexible	107420439 [Ø36]	107420439 [Ø36]
Embouchure sol, eau et poussières, 300 mm	107402706 [Ø36]	107402706 [Ø36]	107402706 [Ø36]
Buse plate biseautée, 200 mm	29541 [Ø36]	29541 [Ø36]	29541 [Ø36]
Buse universelle, 115 mm	14295 [Ø36]	14295 [Ø36]	14295 [Ø36]
Télécommande Bluetooth®			107420305
Adaptateur caoutchouc outils électriques		302000535	302000535
Box de rangement accessoires/outils		107420459	107420459
Filtre PTFE, LongLife, lavable, classe H14	107420373	107420373	107420373
Sacs à poussière, synthétique, 5 pcs.*	107419590	107419590	107419590
ARTICLE N°.	107420062	107420051	107420055**
PRIX € HT	590,00	680,00	760,00**

● En Standard

* 1 sac inclus dans l'appareil

** Lancement à partir du 2^{ème} trimestre 2022

AS = Antistatique

Classe H

Aspirateurs PREMIUM poussières nocives 30 litres



Travailler en sécurité avec les aspirateurs HEPA H14

- Certification classe H poussières nocives
- Système de nettoyage automatique du filtre InfiniClean™ (versions IC)
- Filtre primaire lavable, PTFE anti-adhérent classe M (versions 33-2H)
- Filtre secondaire classe H14 Amiante >99,995%
- Sécurité surchauffe moteur à coupure automatique
- Marche/Arrêt automatique pour outils électriques et variateur de puissance (-2H)
- 100% antistatique (versions 33-2H)
- Sécurité colmatage du filtre/flexible bouché
- Sacs de sécurité en polyester à double protection + fermeture baïonnette

Les règlements internationaux exigent du matériel spécial pour l'aspiration des poussières nocives de classe H (poussières cancérogènes comme par exemple l'amiante). Nilfisk vous propose un aspirateur correspondant aux normes de la classe H pour chaque demande et chaque application. Le système de triple filtration présent sur les ATTIX 33 et 44 permet de prolonger considérablement la durée de vie du filtre H14 grâce à son filtre primaire classe M qui retient 99,9% des poussières.



Push&Clean™
InfiniClean™



DONNÉES TECHNIQUES	ATTIX 30-0H BASIC	ATTIX 30-0H PC	ATTIX 33-2H PC	ATTIX 33-2H IC
Débit d'air (l/min / l/sec)	3000/50	3700/61.7	4500/75	4500/75
Dépression (mbar/kPa)	230/23	250/25	250/25	250/25
Puissance Pmax/Piec (W)	1150/1000	1500/1200	1400/1200	1400/1200
Niveau sonore (dB(A)) BS/IEC	59/62	59/62	60/68	60/68
Capacité de la cuve (l)	30	30	30	30
Alimentation (V~/Hz)	230/1/50-60	230/1/50-60	230/1/50-60	230/1/50-60
Dimensions L x l x H (mm)	450 x 380 x 595	450 x 380 x 595	565 x 385 x 520	565 x 385 x 520
Poids (kg)	10	10	14.5	14.5
Câble électrique (m)	7.5	7.5	7.5	7.5
CARACTÉRISTIQUES				
Type de nettoyage du filtre		Push&Clean™	Push&Clean™	InfiniClean™
Liquides et poussières	●	●	●	●
SoftStart	●	●	●	●
Antistatique (machine/accessoires)		●/○	●/●	●/●
Asservissement outils électriques avec variateur			● (Max. 2400 W)	● (Max. 2400 W)
Triple filtration M + H			●	●
Arrêt automatique cuve pleine	Flotteur	Flotteur	●	●
ACCESSOIRES DE SÉRIE				
Flexible d'aspiration	302000473 [Ø32 x 3 m]	46948 [Ø36 x 3 m]	107413544 [Ø36 x 4 m AS]	107413544 [Ø36 x 4 m AS]
Tube droit, chromé, 2 pcs.		302000529 [Ø36]	107408074 [Ø36] (inox)	107408074 [Ø36] (inox)
Poignée coudée, chromé	Poignée plastique Ø36	302000528 [Ø36]	46691 [Ø36] (inox)	46691 [Ø36] (inox)
Embouchure sol, eau et poussières, 300 mm		302003666 [Ø36] (400 mm)	302002331 [Ø36] (poussière)	302002331 [Ø36] (poussière)
Buse plate biseautée, 200 mm	29541 [Ø36]	5067 [Ø36] (190 mm)	29541 [Ø36]	29541 [Ø36]
Buse à brosse, 230 mm	6086 [Ø36]			
Adaptateur caoutchouc outils électriques			302000535	302000535
Filtre PTFE, lavable, classe M			107413540	107413540
Filtre HEPA classe H14	302000658	302000658		
Filtre secondaire, HEPA classe H14			107413555	107413555
Sacs à poussière, de sécurité, 5 pcs.*	107419591 (sac standard)	107400233	107413549	107413549
ARTICLE N°.	107407546	107400405	107412183	107412184
PRIX € HT	753,00	977,00	998,00	1 145,00

Classe H

Aspirateurs PREMIUM poussières nocives 42 à 70 litres



Travailler en sécurité avec les aspirateurs HEPA H14

- Certification classe H poussières nocives
- Système de nettoyage automatique du filtre InfiniClean™ (versions IC)
- 100% antistatique (versions 44-2H)
- Sécurité surchauffe moteur à coupure automatique (sauf ATTIX 7)
- Marche/Arrêt automatique pour outils électriques et variateur de puissance sur -2H
- Sécurité colmatage du filtre/flexible bouché
- Filtre certifié classe H14 Amiante >99,995%
- Sacs de sécurité en polyester à double protection + fermeture baïonnette



Tous les aspirateurs de classe H sont testés individuellement et leur filtre est certifié. ATTIX 965-0H/M SD XC est un aspirateur puissant Bimoteur équipé d'une cuve amovible à roulettes.

Équipé du système XtremeClean™ permettant un nettoyage automatique du filtre pendant l'opération de nettoyage. Il convient parfaitement pour une utilisation dans l'industrie.



Push&Clean™
XtremeClean™
InfiniClean™



DONNÉES TECHNIQUES	ATTIX 44-2H IC	ATTIX 50-0H PC	ATTIX 751-0H	ATTIX 965-0H/M SD XC
Débit d'air (l/min / l/sec)	4500/75	3700/61.7	3100/51.7	2 x 3600/2 x 60
Dépression (mbar/kPa)	250/25	250/25	230/23	250/25
Puissance Pmax/Piec (W)	1400/1200	1500/1200	1200/1000	3000/2400
Niveau sonore (dB(A)) BS/IEC	60/68	59/62	57/62	67/70
Capacité de la cuve (l)	42	47	70	50/70
Alimentation (V~/Hz)	230/1/50-60	230/1/50-60	230/1/50-60	230/1/50-60
Dimensions L x l x H (mm)	565 x 385 x 605	450 x 380 x 750	605 x 580 x 970	615 x 690 x 990
Poids (kg)	16	11	25	45
Câble électrique (m)	7.5	7.5	7.5	10
CARACTÉRISTIQUES				
Type de nettoyage du filtre	InfiniClean™	Push&Clean™		XtremeClean™
Liquides et poussières	●	●	●	● (pas d'arrêt cuve pleine)
SoftStart	●	●	●	●
Antistatique (machine/accessoires)	●/●	●/○	●/○	●/○
Asservissement outils électriques avec variateur	● (Max. 2400 W)			
Cuve inox basculante et amovible			●	● + roulettes de transport
Triple filtration M + H	●			
Arrêt automatique cuve pleine	●	Flotteur	Flotteur	
ACCESSOIRES DE SÉRIE				
Flexible d'aspiration	107413544 [Ø36 x 4 m AS]	46948 [Ø36 x 3 m]	46948 [Ø36 x 3 m]	
Tube droit, inox, 2 pcs.	107408074 [Ø36]	302000529 [Ø36] (chromé)		
Poignée coudée, inox	46691 [Ø36]	302000528 [Ø36] (chromé)	46691 [Ø36]	
Embouchure sol, eau et poussières, 400 mm	302003666 [Ø36]	302003666 [Ø36]		
Buse biseautée, 200 mm	29541 [Ø36]	5067 [Ø36] (190 mm)	5067 [Ø36] (190 mm)	
Adaptateur caoutchouc outils électriques	302000535			
Filtre PTFE, lavable, classe M	107413540			
Filtre secondaire, HEPA classe H14	107413555			
Filtre HEPA classe H13/H14		302000658 (H14)	302000658 (H14)	107400564 (H13)
Sacs d'évacuation, plastique, 5 pcs.*				302001480
Sacs à poussière, de sécurité, 5 pcs.*	107413549	107400236	302001486	302003473
ARTICLE N°.	107412186	107400407	302001519	302002903
PRIX € HT	1 249,00	1 097,00	1 283,00	2 932,00

● En Standard

AS = Antistatique

* 1 sac inclus dans l'appareil

Classe H

Aspirateur PREMIUM poussières nocives Longopac®



Le compact industriel Longopac® certifié H

- Système Longopac®
- Certification classe H poussières nocives
- Bimoteurs industriels by-pass
- Certification classe H poussières nocives
- Manomètre de contrôle du filtre
- Filtre classe M en étoile grande longévité
- Second filtre absolu HEPA H14
- Châssis en acier laqué avec freins
- Très grandes surfaces de filtration
- Enclencheur de cuve Ø50
- Antistatique
- Accessoires industriels de série

Le système Longopac® permet une évacuation des poussières et déchets sans aucun contact avec l'opérateur.

Très robuste, le VHS120 est capable de satisfaire les exigences les plus extrêmes notamment dans le secteur du bâtiment et de l'industrie.

Il est idéal pour l'aspiration des poussières nocives comme l'amiante, plomb, silice ... Les 2 moteurs peuvent être mis en marche indépendamment afin de moduler la puissance en fonction des tâches à réaliser.



DONNÉES TECHNIQUES

	VHS120CB HC LONGOPAC®
Débit d'air (l/min / l/sec)	5500/91.7
Dépression (mbar/kPa)	211/21.1
Puissance Pmax/Piec (W)	2000/1800
Niveau sonore (dB(A)) BS/IEC	-/74
Capacité du Longopac® (l)	25
Alimentation (V~/Hz)	230/1/50-60
Dimensions L x l x H (mm)	630 x 628 x 1300
Poids (kg)	53
Câble électrique (m)	9

CARACTÉRISTIQUES

Type de nettoyage du filtre	Secoueur manuel
Liquides et poussières	Poussières uniquement
Système bimoteur By-pass indépendants	●
Antistatique (machine/accessoires)	●/●
Manomètre de contrôle du filtre	●
Panier à accessoires	●
Roues multidirectionnelles avec frein	●
Système Longopac®	●
Sac antistatique	○
Classe de filtration/surface filtrante	M/1.6m ² + H/1.6m ²

ACCESSOIRES DE SÉRIE

Flexible d'aspiration AS avec manchons	4072200510 [Ø38 x 5 m]
Tube, chromé	Z7 22121 [Ø40]
Réducteur Ø50/Ø40	Z7 22000
Embouchure sol en métal, poussières, 400 mm	4072200651 [Ø40]
Buse plate biseautée en métal, 500 mm	Z7 21027 [Ø40]
Brosse ronde, Ø70 mm	4072400262 [Ø40]
Buse biseautée, caoutchouc	40000214 [Ø40]
Manchon de connexion	Z7 21013 [Ø40]
Filtre en étoile, classe M, surface 1.6m ²	4081701393
Filtre secondaire absolu HEPA H14	4081701384
Sac Longopac® - Lot de 4 x 20 m*	4084000956
ARTICLE N°.	4012300070
PRIX € HT	3 459,00

● En Standard

* 1 sac inclus dans l'appareil





Pour les poussières explosives et inflammables

- Moteur EC "longlife" sans charbon et sans étincelle
- Utilisation possible supérieure à 8 heures/jour
- Démarrage en douceur
- Marche/Arrêt automatique pour outils électriques sur version -2M
- Nettoyage du filtre semi-automatique (PC) ou automatique (XC)
- Pour travailler en environnement avec poussières potentiellement explosives (sans gaz)
- Utiliser **UNIQUEMENT** des accessoires certifiés ATEX ZONE 22
- Certification **Ex II 3D Ex tD A22 T 135 °C IP54**



Le système "FlowSensor™" intégré : alarme sonore qui prévient lorsque la vitesse des résidus tombe en dessous des minimums de 20m/s. L'utilisation de flexibles d'aspiration de différents diamètres est facilement réglable sur le tableau de commande principal. Spécial atmosphères explosives. Les poussières explosives sont classifiées selon des normes dites type ATEX ZONE 22, le matériel destiné à aspirer ce genre de poussière a été spécialement conçu pour éviter toutes explosions en milieu dangereux.

Push&Clean™
XtremeClean™



DONNÉES TECHNIQUES	ATTIX 40-0M PC TYPE 22	ATTIX 791-2M/B1 TYPE 22	ATTIX 995-0H/M SD XC TYPE 22
Débit d'air (l/min / l/sec)	3200/53.4	3800/63.4	2 x 3200/2 x 53.4
Dépression (mbar/kPa)	230/23	250/25	230/23
Puissance Pmax/Piec (W)	1400/1100	1500/1200	2800/2200
Niveau sonore (dB(A)) BS/IEC	60/63	59/64	67/70
Capacité de la cuve (l)	37	70	50/70
Alimentation (V~/Hz)	230/1/50-60	230/1/50-60	230/1/50-60
Dimensions L x l x H (mm)	450 x 440 x 735	605 x 580 x 970	615 x 690 x 990
Poids (kg)	13	25	45
Câble électrique (m)	7.5	7.5	10
CARACTÉRISTIQUES			
Type de nettoyage du filtre	Push&Clean™		XtremeClean™
Liquides et poussières	●	●	● (pas d'arrêt cuve pleine)
SoftStart	●	●	●
Antistatique (machine/accessoires)	●/●	●/●	●/○
Asservissement outils électriques		● (Max. 2400 W)	
Variateur de vitesse		●	
Cuve inox basculante et/ou amovible		●	●
Classe de sécurité	M + ATEX 22	M + ATEX 22	M + H + ATEX 22
Double moteurs			●
Arrêt automatique cuve pleine	Flotteur	Flotteur	
ACCESSOIRES DE SÉRIE			
Flexible d'aspiration, antistatique conducteur	44193 [Ø36 x 4 m]	107404779 [Ø27 x 3.5 m]	
Poignée coudée, inox	44188 [Ø36]		
Buse biseautée, caoutchouc	302000227 [Ø36]		
Adaptateur caoutchouc outils électriques		107404521	
Filtre d'air de refroidissement moteur	302003721	302000491	107400041
Filtre PET, lavable, classe M	302000490	302000490	
Filtre en fibres de verre, HEPA classe H13			107400564
Sacs d'évacuation, plastique, 5 pcs.*			302001480
Sacs à poussière, de sécurité, 5 pcs.*			302003473
Sacs à poussière, synthétique, 5 pcs.*	107419592	302002892	
ARTICLE N°.	107400410	302001537	302002904
PRIX € HT	2 688,00	3 071,00	4 334,00

● En Standard

* 1 sac inclus dans l'appareil



Gamme INDUSTRIELLE



**Nous
consulter**

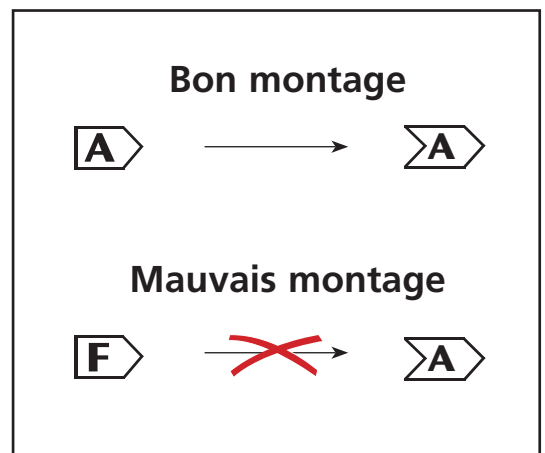
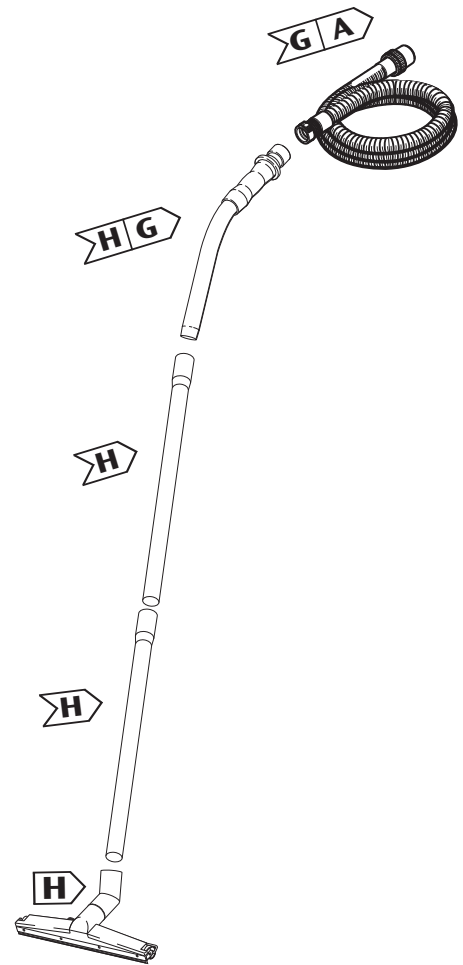








Afin de trouver facilement le bon accessoire avec le bon raccord, nous avons mis des symboles à côté de chaque accessoire. La flèche montre toujours la direction de l'air vers l'aspirateur. Si vous connectez les accessoires avec la même lettre (B - BA) indiquée sur le symbole, vous serez assuré du bon ajustement.



Kits et Accessoires pour Aspirateurs

(à l'exception des aspirateurs ATEX zone 22)



Diamètres flexibles Ø36 mm

KITS ACCESSOIRES

Kit pour l'industrie résistant aux huiles (liquides)

4 pièces, Ø36 mm

Composé de :

Flexible 3,5 m, résistant aux huiles, Ø36

Poignée coudée, acier inoxydable

2 x tubes d'aspiration de 500 mm. en acier inoxydable

Embouchure poussières, aluminium, 450 mm.

Kit flexible + poignée

Composé de :

Flexible d'aspiration universel de 4 m, Ø36

Poignée coudée, acier inoxydable

Adaptateur

Kit pour véhicules

Composé de :

Buse universelle, plastique, 300 mm.

Buse universelle, plastique, 115 mm.

Buse cylindrique biseautée, caoutchouc

Kit pour hôtels et bureaux (poussières)

Composé de :

2 x tubes droit de 500 mm. en aluminium

Buse universelle, plastique, 115 mm.

Embouchure combinée

Buse à brosse, plastique, 230 mm.

Brosse pour radiateurs, plastique

Kit pour l'industrie (liquides et poussières)

5 pièces, Ø36 mm

Composé de :

2 x tubes d'aspiration de 500 mm. en acier inoxydable

Embouchure poussières, aluminium, 450 mm.

Lamelles en caoutchouc pour liquides

Buse plate biseautée plastique, 300 mm.

Buse plate caoutchouc, résistante aux huiles/température, 100 mm.

Kit pour les ateliers (liquides et poussières)

6 pièces, Ø36 mm

Composé de :

4 m flexible, Ø36

Poignée coudée, acier inoxydable

2 x tubes d'aspiration de 500 mm. en acier inoxydable

Embouchure sol liquides et poussières, 360 mm.

Buse plate biseautée plastique, 300 mm.

Buse biseautée caoutchouc

Kit basic (liquides et poussières)

4 pièces, Ø36 mm

Composé de :

Poignée coudée acier chromé

tube droit acier chromé - 2 x 500mm.

Embouchure sol liquides et poussières, 400 mm.

Buse plate biseautée plastique, 300 mm.

Kit aspiration liquides

3 pièces, Ø36 mm

Composé de :

2 x tubes d'aspiration de 500 mm. en acier inoxydable

Embouchure de sol liquides, plastique, 400 mm.

Buse plate biseautée plastique, 300 mm.

	SAITX 10 HERA ECO	AERO 21 / 26 / 31	MAXXI 135 METAL	MAXXI 255 METAL	MAXXI 375 METAL	MAXXI 135 WD	MAXXI 155 / 175 WD	ATTIX 30 / PC	ATTIX 33-01 IC	ATTIX 33-2L IC / MOBILE	ATTIX 40 PC INOX	ATTIX 44-2L IC / MOBILE	ATTIX 50 PC	ATTIX 50 PC EC / SALLE BLANCHE	ATTIX 75-11 / 21	ATTIX 75-61 / 71	ATTIX 76-21 XC	ATTIX 79-21 EC	ATTIX 96-01 PC	ATTIX 965-21SD XC	AERO 26-2M PC / W2M PC	ATTIX 33-2M PC / IC	ATTIX 44-2M IC	ATTIX 76-2M XC	AERO 21-0H PC	AERO 26-2H PC / W2H PC	ATTIX 30-0H BASIC / PC	ATTIX 33-2H PC / IC / ATTIX 44-2H IC	ATTIX 50-0H PC	ATTIX 75-1-0H	ATTIX 965-0HMI SD XC	T22 / T40M	SB STATION / TANDEM			
Article N°																																				
Prix € HT																																				



Diamètres flexibles

Ø36 mm

Ø32 mm

Ø27 mm

KITS ACCESSOIRES

Kit de nettoyage fours maxi 150°C

3 pièces, Ø36 mm

Composé de :

- Flexible d'aspiration de 4 m., résistant à la température, Ø36
- Tube rallonge de 2,5 m en aluminium anodisé
- Embouchure "XL" pour fours, 400 mm.

Kit de nettoyage des chaudières

4 pièces, Ø36 mm

Composé de :

- Flexible d'aspiration universel de 3 m, Ø36
- Poignée coudée, acier inoxydable
- Buse universelle, aluminium, 150 mm.
- Tube long plat, métal, 920 mm.

Kit de nettoyage des dessus de canalisation

4 pièces, Ø36 mm

Composé de :

- Flexible d'aspiration universel de 4 m, Ø36
- Tube rallonge de 2,5 m en aluminium
- Buse courbée de nettoyage des dessus de canalisation pour tubes de diam. 70-120 mm
- Buse courbée de nettoyage de canalisation pour tubes de diam. 120-220 mm

Kit antistatique sol et outils électriques

Composé de :

- Flexible d'aspiration antistatique de 4 m, Ø32
- Poignée coudée, inox, Ø36
- 3 x tubes droit de 350 mm. en inox, Ø36
- Embouchure sol poussières, 300 mm, Ø36
- Buse plate biseautée, 200 mm, Ø36
- Adaptateur outils électrique antistatique

Kit universel sol et outils électriques

Composé de :

- Flexible d'aspiration universel de 3,5 m avec poignée coudée, Ø32
- 2 x tubes droit de 500 mm. en acier chromé, Ø36
- Embouchure sol poussières, 300 mm, Ø36
- Buse plate biseautée, 200 mm, Ø36
- Adaptateur outils électriques à débit variable

Kit pour animaux

4 pièces, Ø27 mm

Composé de :

- Flexible d'aspiration universel de 3,5 m, Ø27
- Étrille à pointes, pour poils longs, Ø27 mm
- Étrille à peigne, pour poils longs, Ø27 mm
- Étrille à brosse dure, pour poils courts, Ø27 mm

SAITIK 10 HERA ECO	AERO 21 / 26 / 31	MAXXI 135 METAL	MAXXI 255 METAL	MAXXI 375 METAL	MAXXI 135 WD	MAXXI 155 / 175 WD	ATTIX 30 / PC	ATTIX 33-01 IC	ATTIX 33-2L IC / MOBILE	ATTIX 40 PC INOX	ATTIX 44-2L IC / MOBILE	ATTIX 50 PC	ATTIX 50 PC EC / SALLE BLANCHE	ATTIX 75-11 / -21	ATTIX 75-61 / -71	ATTIX 79-121 EC	ATTIX 76-121 XC	ATTIX 96-101 PC	ATTIX 965-21SD XC	AERO 26-2M PC / -W2M PC	ATTIX 33-2M PC / IC	ATTIX 44-2M IC	ATTIX 76-2M XC	AERO 21-0H PC	AERO 26-2H PC / -W2H PC	ATTIX 30-0H BASIC / PC	ATTIX 33-2H PC / IC / ATTIX 44-2H IC	ATTIX 50-0H PC	ATTIX 75-1-0H	ATTIX 965-0HMI SD XC	T22 / T40MV	SB STATION / TANDEM			

○ Accessoires supplémentaires (Les accessoires de série sont indiqués sur les pages machines)

Kits et Accessoires pour Aspirateurs

(à l'exception des aspirateurs ATEX zone 22)



Diamètres

Ø50 mm

Ø38 mm

Ø36 mm

Ø32 mm

Ø27 mm



Photo de la réf 15358



FLEXIBLES

Flexibles d'aspiration Ø50

	SALIX 10/HERA/ECO	AERO 217/26/31	MAXXI 135 METAL	MAXXI 255 METAL	MAXXI 375 METAL	MAXXI II 35 WD	MAXXIII 157/75 WD	ATTIX 30/PC	ATTIX 3501/IC	ATTIX 33-2L IC/MOBILE	ATTIX 40/PC/INOX	ATTIX 44-2L IC/MOBILE	ATTIX 50/PC	ATTIX 50/PC EC/SALLE BLANCHE	ATTIX 751-11/7-1	ATTIX 751-11/2-1	ATTIX 751-21 EC	ATTIX 751-21 XC	ATTIX 961-01/PC	ATTIX 965-1 SD XC	AERO 55-2M/PC /V2M/PC	ATTIX 44-2M/PC /IC	ATTIX 761-2M/XC	ATTIX 761-3M/XC	AERO 217LH/PC	AERO 26-2H/PC /V2H/PC	ATTIX 306H/BASIC/PC	ATTIX 33-2H/PC /IC/ATTIX-44-2H/IC	ATTIX 506H/PC	ATTIX 751-0H	ATTIX 965-0HM-SD/XC	T22 /140MV	SRS-STATION /TANDEM	Article N°	Prix € HT	
Universel, 1,75 m																																			19930	47,90
Universel, 4 m																																			15358	90,90
Résistant aux huiles, 4 m																																			6468	473,00
Résistant à la chaleur, 4 m																																			11061	580,00
Antistatique, 4 m																																			15815	171,00
Pour copeaux, 4 m																																			15182*	591,00
En métal (galvanisé), 4 m																																			15013	410,00
Kit raccords de rallonge de flexible Ø 50 mm (sans flexible) Comprend 1 x manchon 6330 + 2 x manchons 15101																																			20001810	56,00

Flexibles d'aspiration

Universel, 4 m, Ø38 mm																																				302002796	75,05
Universel, 2 m, Ø38 mm																																				VA80401	19,80
Universel, 2,5 m, Ø38 mm																																				VA80400	23,30
Universel, 2,5 m, avec poignée coudée, Ø40 mm																																				107407336	37,70
Antistatique, 5 m, Ø38 mm																																				107401368	255,00

Nettoyage de canalisation et four maxi 150°C

Flexible d'aspiration résistant à la chaleur, 4 m, Ø38-36 mm Pour nettoyage des fours, à utiliser avec le tube rallonge																																				6070	527,00
Flexible d'aspiration universel, 4 m, Ø38-36 mm Pour nettoyage de canalisation, à utiliser avec le tube rallonge																																				15365	58,65

Flexibles d'aspiration Ø36 mm

Universel, 3 m, à système de fixation rapide																																				46948	51,30
Universel, 4 m, à système de fixation rapide																																				25537	73,25
Résistant aux huiles, 3,5 m, avec système de fixation rapide																																				302001677	389,00
Antistatique 4 m, à système de fixation rapide																																				63209	119,00
Antistatique 4 m, à système de fixation rapide, rouge																																				107413544	89,15
Antistatique 5 m, à système de fixation rapide																																				302001682	193,00

Flexibles d'aspiration Ø32/Ø27

Universel Ø32 mm, avec poignée coudée Ø32, 1,9 m																																				147 0765 500	65,65
Universel Ø32 mm, avec poignée coudée Ø32, 1,9 m																																				107407308	29,35
Universel Ø32 mm, avec poignée coudée Ø36, 1,9 m																																				107405600	21,60
Universel Ø32 mm, avec poignée coudée Ø36, 2,5 m																																				107405599	27,50
Universel Ø32 mm, avec poignée coudée Ø36, 3 m																																				107409976	52,25
Universel Ø32 mm, avec poignée coudée Ø36, 3,5 m																																				107406115	32,25
Universel Ø32 mm, avec poignée coudée Ø36, 3,5 m																																				107409976	52,25
Universel Ø32 mm, avec poignée coudée Ø36, 5 m																																				107402198	61,60
Antistatique Ø32 mm, à système de fixation rapide, 4 m, rouge																																				107413543	81,75
Pour outils électriques/pneumatiques :																																					
Universel Ø27 mm, avec adaptateur outils Ø36-24, 3,5 m																																				14289	47,90
Antistatique Ø27 mm, avec adaptateur outils Ø36-24, 3,5 m																																				107406091	79,30
Antistatique Ø32 mm, avec adaptateur outils Ø32, 5 m																																				30657	133,00
Antistatique Ø32 mm, 5 m avec tuyau pneumatique intégré Pour utiliser un outil pneumatique avec une Airbox.																																				107400841	481,00

○ Accessoires supplémentaires (Les accessoires de série sont indiqués sur les pages machines)

* Nécessite de couper le raccord aluminium coté cuve pour le montage sur les ATTIX 30/33/40/44/50/79

Kits et Accessoires pour Aspirateurs

(à l'exception des aspirateurs ATEX zone 22)



Diamètres
Ø50 mm
Ø38 mm
Ø36 mm
Ø32 mm

	SALTIK 1D/HERA ECO																																					
	AERO 21 / 26 / 31																																					
	MAXXI 135 METAL																																					
	MAXXI 155 METAL																																					
	MAXXI 375 METAL																																					
	MAXXI II 35 WD																																					
	MAXXIII 55 / 75 WD																																					
	ATTX 30 / PC																																					
	ATTX 3301 IC																																					
	ATTX 33-2L IC / MOBILE																																					
	ATTX 40 PC INOX																																					
	ATTX 44-2L IC / MOBILE																																					
	ATTX 50 PC																																					
	ATTX 50 PC EC / SALLE BLANCHE																																					
	ATTX 791-11 / 71																																					
	ATTX 791-21 XC																																					
	ATTX 791-21 EC																																					
	ATTX 966-101 PC																																					
	ATTX 965-21SD XC																																					
	AERO 26-2M PC / W2M PC																																					
	ATTX 33-2M PC / IC																																					
	ATTX 44-2M IC																																					
	ATTX 70-2M XC																																					
	AERO 21-FRM PC																																					
	AERO 26-2H PC / W2H PC																																					
	ATTX 33-0H BASIC / PC																																					
	ATTX 33-2H PC / IC / ATTX 44-2H IC																																					
	ATTX 40-0H																																					
	ATTX 50-0H																																					
	ATTX 966-0H-M SD XC																																					
	723 / TABOX																																					
	365 STATION / TANDEM																																					

RACCORDS, POIGNEES ET TUBES

Raccords et adaptateurs

Raccord coudé, plastique 90°, Ø 50 mm

Article N° Prix € HT

5089 21,35

Adaptateur, Ø70-Ø50 mm, métal, MultiFit

4072200392 94,60

Tubes

Tube rallonge avec coude, aluminium, Ø 50 mm
longueur 1000 mm.

15335 120,00

Tube rallonge, 2 pcs, longueur 1050 mm, Ø 50 mm

5152 43,80

Poignée coudée et réducteur - 50/36 mm.

Poignée, coudée, acier chromé, tournante, Ø 50 mm
pour raccordement accessoires diamètre 36 mm.

15341 80,75

Réducteur, Ø50/36 mm., plastique

40452 3,05

Poignée coudée

Acier chromé, Ø38 mm

302002889 41,60

Tubes droits

Acier chromé, 2 x 520 mm, Ø38 mm

107402474 27,60

Acier chromé, avec tube courbé, Ø38 mm

VA80711 17,30

Inox, 2 x 500 mm, Ø40 mm

107407337 15,50

Poignées coudées

Acier inoxydable, à système de fixation rapide, Ø36 mm

46691 66,80

Acier chromé, à système de fixation rapide, Ø36 mm

302000528 14,90

Plastique, Antistatique, à système de fixation rapide, Ø36 mm

107420439 20,75

Plastique, Ø36 mm

107413340 18,80

Tubes

Tube télescopique, acier inox, 550-970 mm, Ø36 mm

47109 82,00

Tube télescopique, acier chromé, 575-930 mm, Ø36 mm

107402654 43,25

Tubes droits, acier inoxydable, 2 x 500 mm, Ø36 mm

107408074 65,00

Tubes droits, acier inoxydable, 3 x 350 mm, Ø36 mm

107416995 41,15

Tubes droits, acier chromé, 2 x 500 mm, Ø36 mm

302000529 29,10

Tubes droits, aluminium, 2 x 500 mm, Ø36 mm

107400032 29,55

Tubes droits, plastique, 2 x 515 mm, Ø36 mm

40696 14,40

Tubes droits, acier inoxydable, 2 x 500 mm, Ø32 mm

107407309 12,80

Tube droit, aluminium, 1 x 500 mm, Ø32 mm

011 6431 500 22,30

Tube droit, inox, 1 x 500 mm, Ø32 mm

140 8246 040 24,35

Raccord tournant et adaptateurs

Adaptateur pour fixation rapide

29457 9,45

Pour utiliser les accessoires Ø36 directement sur le flexible

○ Accessoires supplémentaires (Les accessoires de série sont indiqués sur les pages machines)

Kits et Accessoires pour Aspirateurs

(à l'exception des aspirateurs ATEX zone 22)



Diamètres
Ø50 mm
Ø40 mm
Ø38 mm

EMBOUCHURES

Emboutures fixes pour les sols

Embouture fixe, 600 mm, Ø50 mm

Avec lamelles en caoutchouc

Lamelles de rechange (1 pc à commander par 2)

Embouture fixe, aluminium, 500 mm, Ø50 mm

Pour VHS120 - Avec lamelles en caoutchouc

Lamelles de rechange en caoutchouc, Kit de 10 pcs.

Brosse racleuse de rechange (1 pc à commander par 2)

Roue en PVC (1 pc à commander par 2)

Embouture fixe, 600 mm, Ø50 mm

Pour S3B - Avec lamelles en caoutchouc

Lamelles de rechange en caoutchouc, Kit de 10 pcs.

Embouture fixe, 600 mm, Ø38 mm

Châssis complet inclus

Avec lamelles en caoutchouc

Lamelles de rechange (1 pc à commander par 2)

Embouture industrielle liquides

Aluminium, 500 mm avec lamelles, Ø50 mm

Roulettes réglables en hauteur, pour les liquides

Lamelles de rechange en caoutchouc, 2 pcs.

Lamelles de rechange résistant aux huiles, 2 pcs.

Embouture industrielle poussières

Aluminium, 500 mm, avec brosses, Ø50 mm

Roulettes réglables en hauteur, pour les poussières

Brosses de rechange, 2 pcs

Embouture liquides

Plastique, 400 mm, avec lamelles, Ø40 mm

Embouture poussières

Plastique, 400 mm, avec brosses, Ø40 mm

Emboutures liquides et poussières

Plastique, avec brosses et lamelles, 400 mm, Ø38 mm

Brosses de remplacement, 2 pcs

Lamelles de remplacement, 2 pcs

Métal/Plastique, avec brosses/lamelles, 450 mm, Ø38 mm

Roulettes réglables en hauteur

Brosse de remplacement, 2 pcs

Lamelles de remplacement, 2 pcs

Embouture liquides

Plastique, avec lamelles, Ø38 mm

Lamelles de rechange (1 pc à commander par 2) pour VA80853

Embouture poussières

Plastique, avec brosses, Ø38 mm

Kit brosses de rechange pour VA80036

SALITX 10/HERA/ECO

AERO 217/36/31

MAXXI 135 METAL

MAXXI 255 METAL

MAXXI 375 METAL

MAXXI 1135 WD

MAXXI 1155 WD

ATTX 30/1C

ATTX 35011C

ATTX 352L IC/MOBILE

ATTX 40/1C/INDEX

ATTX 44-2L IC/MOBILE

ATTX 50/1C

ATTX 50/1C EC/SALLE BLANCHE

ATTX 75/111/21

ATTX 75/1-61/7-1

ATTX 76/1-21 XC

ATTX 79/1-21 EC

ATTX 96/1-01 PC

ATTX 96/1-5D XC

AERO 55-2M PC/V2M PC

ATTX 44-2M PC/IC

ATTX 75/1-3M XC

ATTX 75/1-3M PC

AERO 21/0M PC

AERO 26-2M PC/V2M PC

ATTX 300M BASIC PC

ATTX 33-2M PC/IC/ATTX 44-2H IC

ATTX 500M PC

ATTX 75/1-0H

ATTX 965-9HM 3D XC

T22 / T40M

SBS-STATION / TANDEM

Article N° Prix € HT

107407050 539,00

56105533 43,05

4072200695 553,00

Z8 20297 201,00

Z8 23016 10,95

Z8 40017 13,20

4056000487 553,00

Z8 20297 201,00

VA87704 384,00

VA85007 10,95

15344 305,00

15346 40,15

302000188 48,80

15343 307,00

15347 28,70

107416577 29,40

107407339 30,90

302002798 108,00

302003796 26,40

302003797 26,00

302002799 120,00

302003794 19,10

302003795 19,60

VA80853 16,30

VA86700 5,25

VA80036 20,20

VA81119 4,55

○ Accessoires supplémentaires (Les accessoires de série sont indiqués sur les pages machines)

Kits et Accessoires pour Aspirateurs

(à l'exception des aspirateurs ATEX zone 22)



Diamètres
Ø36 mm
Ø32 mm

SALTIX 10/HERA ECO
AERO 217/36/31
MAXXI 135 METAL
MAXXI 155 METAL
MAXXI 175 METAL
MAXXI II 35 WD
MAXXI II 55/75 WD
ATIX 30/PC
ATIX 3501 IC
ATIX 352L IC / MOBILE
ATIX 40/PC INDX
ATIX 44-2L IC / MOBILE
ATIX 50/PC
ATIX 50 PC EC / SALLE BLANCHE
ATIX 751-11/7-1
ATIX 751-161/7-1
ATIX 751-21 XC
ATIX 751-21 XC
ATIX 961-01 PC
AERO 265-1 SD XC
AERO 265-2 PC / V2M PC
ATIX 44-2M PC / IC
ATIX 751-2M XC
AERO 21/0H PC
AERO 26-2H PC / V2H PC
ATIX 300H BASIC PC
ATIX 33-2H PC / IC / ATIX 44-2H IC
ATIX 500H PC
ATIX 751-0H
ATIX 965-0H/SD XC
T22 / T40M
SRS-STATION / T/ANDEM

	Article N°		Prix € HT	
EMBOUCHURES DE SOL				
Embouchure liquides et poussières				
Plastique avec brosses et lamelles, 400 mm, Ø36 mm	○	○	302003666	65,35
Brosses de recharge, 2 pcs			302003796	26,40
Lamelles caoutchouc de recharge, 2 pcs			302003797	26,00
Embouchure industrielle liquides				
Aluminium, 450 mm avec lamelles caoutchouc, Ø36 mm	○	○	15349	189,00
Roulettes réglables, pour l'aspiration des liquides.			15352	21,95
Lamelles caoutchouc, 2 pcs			302000186	49,35
Lamelles caoutchouc, résistantes aux huiles, 2 pcs				
Embouchure industrielle poussières				
Aluminium, 450 mm avec brosses, Ø36 mm	○	○	15348	170,00
Roulettes réglables, pour l'aspiration des poussières.			15351	26,25
Brosses de recharge, 2 pcs				
Embouchures liquides et poussières				
Plastique, 300 mm, Ø36 mm	○	○	107402706	16,70
Équipée de 1 lamelle caoutchouc + 1 brosse				
Plastique, avec brosses et lamelles, 360 mm, Ø36 mm	○	○	107419503	45,40
Équipée de 2 brosses poussières + 2 lamelles liquides				
Embouchure liquides				
Plastique, 300 mm, Ø36 mm	○	○	7270	36,35
Embouchure de sol spéciale liquides				
Plastique, 400 mm avec lamelles en caoutchouc, Ø36 mm	○	○	5149	115,00
Roulettes réglables pour l'aspiration des liquides.			6114	15,90
Lamelles en caoutchouc de recharge, 2 pcs				
Embouchure poussières				
Plastique, 300 mm, Ø36 mm	○	○	302002331	12,50
Embouchure poussières métal				
Aluminium, 330 mm, Ø36 mm	○	○	5147	138,00
Brosse amovible de recharge			6521	34,50
Embouchures combinées				
Plastique, 270 mm, Ø36 mm	○	○	107417892	48,80
À bascule pour le pied pour tapis et sols difficiles				
Embouchure combinée, plastique, 260 mm, Ø36 mm	○	○	302002365	29,00
Mixte pour les poussières et les liquides				
Embouchure liquides				
Plastique, 300 mm, Ø32 mm		○	107416575	18,70
Embouchures poussières				
Plastique, 300 mm, Ø32 mm	○	○	107407311	29,35
Plastique avec clips parking, 300 mm, Ø32 mm	○		140 6700 570	48,80
Plastique, 495 mm, Ø32 mm	○		107413081	38,95
Embouchure combinée				
Embouchure combinée, plastique, Ø32 mm	○	○	107411677	48,90

○ Accessoires supplémentaires (Les accessoires de série sont indiqués sur les pages machines)

Kits et Accessoires pour Aspirateurs

(à l'exception des aspirateurs ATEX zone 22)



Diamètres
Ø50 mm
Ø38 mm

SALIX 1D IHERA ECO
 AERO 21 / 26 / 31
 MAXXI 135 METAL
 MAXXI 155 METAL
 MAXXI 375 METAL
 MAXXI II 35 WD
 MAXXIII 55 / 75 WD
 ATTK 30 / PC
 ATTK 3301 IC
 ATTK 332L IC / MOBILE
 ATTK 40 PC INOX
 ATTK 442L IC / MOBILE
 ATTK 50 PC
 ATTK 50 PC EC / SALLE BLANCHE
 ATTK 751-11 / 21
 ATTK 751-61 / 71
 ATTK 761-21 XC
 ATTK 961-01 PC
 ATTK 965-21SD XC
 AERO 262M PC / W2M PC
 ATTK 332M PC / IC
 ATTK 442M IC
 ATTK 761-2M XC
 AERO 216M PC
 AERO 262H PC / W2H PC
 ATTK 350H BASIC / PC
 ATTK 352H PC / IC / ATTK 442H IC
 ATTK 450H PC
 ATTK 751-0H
 ATTK 965-0H M SD XC
 T21 / T40M
 565 STATION / TANDEM

BUSES ET BROSSES

Buses pour gros déchets

Plastique, largeur 175 mm, Ø50 mm
 Pour nettoyer en douceur les déchets volumineux
 (papier, laine de bois, copeaux de bois, feuilles mortes, etc.)



Aluminium, largeur 200 mm, Ø50 mm
 Brosse amovible, pour usage intensif



Brosse amovible de rechange

Buse cylindrique biseautée

Caoutchouc, 250 mm, Ø50 mm
 Pour l'aspiration de machines et capotnages
 de voitures, etc.



Buse plate biseautée

Plastique, 350 mm, Ø50 mm
 Résistante aux chocs et à l'abrasion, pour les
 endroits difficiles d'accès, en particulier pour le
 nettoyage professionnel de véhicules



Buse conique caoutchouc

Résistante aux huiles et à la chaleur, Ø50 mm
 Pour les coins d'accès difficile



Adaptateur pour outils

Ø38-Ø50, 300 mm, antistatique, Ø50 mm



Buse en caoutchouc

Plate, résistante aux huiles et à la chaleur, Ø50 mm
 Pour les coins d'accès difficile



Brosse ronde plastique

Avec poils en nylon, pour tableau de bord, etc, Ø50 mm



Buses plates biseautée

Plastique, 300 mm, Ø40 mm

Plastique, 300 mm, Ø38 mm

Plastique, Ø38 mm



Brosse ronde

Plastique, Ø38 mm



Nettoyage de canalisation et four maxi 150°C

Tube rallonge, aluminium

Calorifugé, pour buse canalisation ou four, 2 m, Ø38 mm

Calorifugé, pour buse canalisation ou four, 2,5 m, Ø38 mm



Buse pour four

Embouture inox, avec racleur inox, 400 mm, Ø38 mm

Racleur amovible de rechange, inox



Buse de nettoyage des dessus de canalisation

Canalisation de 70 à 120 mm, Ø38 mm

Canalisation de 120 à 200 mm, Ø38 mm



Article N° Prix € HT

5153 8,00

41100 109,00

41101 30,10

7868 37,60

7102 7,70

19936 56,85

302002884 15,35

31244 73,25

40458 8,85

107408850 10,15

302002890 8,60

VA20806 3,95

VA20803 4,55

15339 214,00

15340 224,00

63380 392,00

64930 123,00

7964 105,00

8054 123,00

○ Accessoires supplémentaires (Les accessoires de série sont indiqués sur les pages machines)



Diamètres
Ø36 mm
Ø32 mm
Ø27 mm

	SALIX 10 HERA ECO	AERO 21 / 26 / 31	MAXXI 135 METAL	MAXXI 155 METAL	MAXXI 375 METAL	MAXXI II 35 WD	MAXXIII 55 / 75 WD	ATTIX 30 / FC	ATTIX 33-01 IC	ATTIX 33-2L IC / MOBILE	ATTIX 40 PC INOX	ATTIX 44-2L IC / MOBILE	ATTIX 50 PC	ATTIX 50 PC EC / SALLE BLANCHE	ATTIX 751-11 / 21	ATTIX 751-61 / 71	ATTIX 761-21 XC	ATTIX 961-01 PC	ATTIX 965-21SD XC	AERO 26/2M / FC / W2M PC	ATTIX 33-2M / IC / IC	ATTIX 44-2M / IC	ATTIX 761-2M / XC	AERO 21-0H PC	AERO 26-2H PC / -W2H PC	ATTIX 300H / BASIC / PC	ATTIX 33-2H PC / IC / ATTIX 44-2H IC	ATTIX 500H PC	ATTIX 751-0H	ATTIX 965-0H / M / SD XC	7/2 / 7/400	58 STATION / TANDEM																															
BUSES ET BROSSES																																																															
Brosses manuelle																																																															
Plastique, longue, 230 mm, Ø36 mm																													○																																	6086	14,80
Pour matières délicates, capitonnage et meubles																																																															
Plastique, 70 mm, Ø36 mm																													○																																	5146	12,25
Plastique, 50 mm, Ø36 mm																													○																																	302002509	9,65
Plastique, 240 mm, Ø36 mm																													○																																	40455	15,95
Pour le nettoyage de pièces délicates de grandes surfaces.																																																															
Buses d'aspiration																																																															
Buse à brosse pour radiateur, plastique, Ø36 mm																													○																																	5144	14,65
Pour radiateurs, volets, etc.																																																															
Buse ventouse																																																															
Aluminium, 150 mm, Ø36 mm																													○																																	5145	48,55
Plastique, 115 mm, avec brosse amovible, Ø36 mm																													○																																	14295	10,35
Buse plate biseautée																																																															
Plastique, 300 mm, Ø36 mm																													○																																	6084	8,30
Plastique, 200 mm, Ø36 mm																													○																																	29541	3,65
Buse longue plate																																																															
Chromée, 920 mm, Ø36 mm																													○																																	17836	116,00
Pour fours et chaudières																																																															
Buse biseautée, souple																																																															
Ronde, caoutchouc, résistante à l'abrasion, Ø36 mm																													○																																	5067	14,65
Buse plate																																																															
Caoutchouc, 100 mm, Ø36 mm																													○																																	40456	68,85
Résistante aux huiles et à la chaleur.																																																															
Brosses manuelle																																																															
Plastique, Ø32 mm																													○																																	140 8244 500	10,15
Plastique, Ø32 mm																													○																																	107407312	10,00
Buses d'aspiration																																																															
Buse plate biseautée, plastique, Ø32 mm																													○																																	107408039	16,00
Buse plate biseautée, plastique, Ø32 mm																													○																																	107407334	10,15
Buse biseautée, souple, ronde, caoutchouc, Ø32 mm																													○																																	147 0146 500	8,00
Brosses pour animaux																																																															
Étrille à pointes, pour poils longs, Ø27 mm																																																														6094	55,85
Pointes de rechange																																																														15038	13,15
Étrille à peigne, pour poils longs, Ø27 mm																																																														6092	47,50
Étrille à brosse dure, pour poils courts, Ø27 mm																																																														6093	60,15
A utiliser avec un flexible Ø27 pour outils.																																																															
Adaptateurs et manchons pour outils																																																															
Adaptateur outils, Antistatique, fixation rapide, Ø36/Ø27																																																														302000535	17,95
Adaptateur outils, Antistatique, Ø27/Ø27																																																														107404520	9,05
Adaptateur outils, avec variateur de débit, Ø32/Ø27																													○																																	107409977	18,45
Adaptateur outils, Antistatique, Ø32/Ø27																													○																																	60916	11,00
Manchon d'aspiration poussières de perçage, caoutchouc																													○																																	107402478	27,00
A insérer directement dans la poignée coudeé.																																																															

○ Accessoires supplémentaires (Les accessoires de série sont indiqués sur les pages machines)



Accessoires divers

ACCESSOIRES DIVERS

Article N° Prix € HT



Collecteur d'échappement d'air

Utilisation en soufflerie, ou pour se connecter à une sortie d'échappement extérieure

SALTIK 1D HERA ECO
AERO 21 / 26 / 31
MAXXI 135 METAL
MAXXI 255 METAL
MAXXI 375 METAL
MAXXI II 35 WD
MAXXIII 55 / 75 WD
ATTX 30 / FC
ATTX 3301 IC
ATTX 332L IC / MOBILE
ATTX 40 PC INOX
ATTX 442L IC / MOBILE
ATTX 50 PC
ATTX 50 PC EC / SALLE BLANCHE
ATTX 751-11 / 21
ATTX 751-61 / 71
ATTX 761-21 XC
ATTX 791-21 EC
ATTX 961-01 PC
ATTX 965-21SD XC
AERO 26-2M / FC / W2M / FC
ATTX 332M / FC / IC
ATTX 442M / IC
ATTX 761-2M / XC
AERO 21-FH / PC
AERO 26-2H / FC / W2H / PC
ATTX 350H / BASIC / FC
ATTX 352H / FC / IC / ATTIX 44-2H / IC
ATTX 450 / PC
ATTX 751-0H
ATTX 966-0H / M 5D / XC
T21 / T40M
585 STATION / TANDEM

302003717 27,05
107417865 10,70
302000522 15,75



Kit de filtration pour l'air de refroidissement du moteur

Filtre de recharge, 1 pcs.

ATTX 50 PC
ATTX 50 PC EC / SALLE BLANCHE
ATTX 751-11 / 21
ATTX 751-61 / 71
ATTX 761-21 XC
ATTX 791-21 EC
ATTX 961-01 PC
ATTX 965-21SD XC
AERO 26-2M / FC / W2M / FC
ATTX 332M / FC / IC
ATTX 442M / IC
ATTX 761-2M / XC
AERO 21-FH / PC
AERO 26-2H / FC / W2H / PC
ATTX 350H / BASIC / FC
ATTX 352H / FC / IC / ATTIX 44-2H / IC
ATTX 450 / PC
ATTX 751-0H
ATTX 966-0H / M 5D / XC
T21 / T40M
585 STATION / TANDEM

302003721 94,05
107400453 56,30



Filtration pour l'air de refroidissement du moteur

Efficacité 99,9% - Classe M

ATTX 50 PC
ATTX 50 PC EC / SALLE BLANCHE
ATTX 751-11 / 21
ATTX 751-61 / 71
ATTX 761-21 XC
ATTX 791-21 EC
ATTX 961-01 PC
ATTX 965-21SD XC
AERO 26-2M / FC / W2M / FC
ATTX 332M / FC / IC
ATTX 442M / IC
ATTX 761-2M / XC
AERO 21-FH / PC
AERO 26-2H / FC / W2H / PC
ATTX 350H / BASIC / FC
ATTX 352H / FC / IC / ATTIX 44-2H / IC
ATTX 450 / PC
ATTX 751-0H
ATTX 966-0H / M 5D / XC
T21 / T40M
585 STATION / TANDEM

107413541 47,35



Kit de filtration pour l'air de refroidissement du moteur

ATTX 50 PC
ATTX 50 PC EC / SALLE BLANCHE
ATTX 751-11 / 21
ATTX 751-61 / 71
ATTX 761-21 XC
ATTX 791-21 EC
ATTX 961-01 PC
ATTX 965-21SD XC
AERO 26-2M / FC / W2M / FC
ATTX 332M / FC / IC
ATTX 442M / IC
ATTX 761-2M / XC
AERO 21-FH / PC
AERO 26-2H / FC / W2H / PC
ATTX 350H / BASIC / FC
ATTX 352H / FC / IC / ATTIX 44-2H / IC
ATTX 450 / PC
ATTX 751-0H
ATTX 966-0H / M 5D / XC
T21 / T40M
585 STATION / TANDEM

107400041 47,20



Extincteur d'étincelles Ø50 mm

Supprime les étincelles venant du flexible avant qu'elles ne rentrent dans l'aspirateur.
A intercaler entre le flexible et l'entrée cuve.

SALTIK 1D HERA ECO
AERO 21 / 26 / 31
MAXXI 135 METAL
MAXXI 255 METAL
MAXXI 375 METAL
MAXXI II 35 WD
MAXXIII 55 / 75 WD
ATTX 30 / FC
ATTX 3301 IC
ATTX 332L IC / MOBILE
ATTX 40 PC INOX
ATTX 442L IC / MOBILE
ATTX 50 PC
ATTX 50 PC EC / SALLE BLANCHE
ATTX 751-11 / 21
ATTX 751-61 / 71
ATTX 761-21 XC
ATTX 791-21 EC
ATTX 961-01 PC
ATTX 965-21SD XC
AERO 26-2M / FC / W2M / FC
ATTX 332M / FC / IC
ATTX 442M / IC
ATTX 761-2M / XC
AERO 21-FH / PC
AERO 26-2H / FC / W2H / PC
ATTX 350H / BASIC / FC
ATTX 352H / FC / IC / ATTIX 44-2H / IC
ATTX 450 / PC
ATTX 751-0H
ATTX 966-0H / M 5D / XC
T21 / T40M
585 STATION / TANDEM

34591 229,00



L-BOXX de stockage des accessoires

Modèle 102HD, empilable, à clipser sur l'adaptateur
2 sacs poussières synthétique + 2 sacs d'évacuations inclus

ATTX 50 PC
ATTX 50 PC EC / SALLE BLANCHE
ATTX 751-11 / 21
ATTX 751-61 / 71
ATTX 761-21 XC
ATTX 791-21 EC
ATTX 961-01 PC
ATTX 965-21SD XC
AERO 26-2M / FC / W2M / FC
ATTX 332M / FC / IC
ATTX 442M / IC
ATTX 761-2M / XC
AERO 21-FH / PC
AERO 26-2H / FC / W2H / PC
ATTX 350H / BASIC / FC
ATTX 352H / FC / IC / ATTIX 44-2H / IC
ATTX 450 / PC
ATTX 751-0H
ATTX 966-0H / M 5D / XC
T21 / T40M
585 STATION / TANDEM

107413554 175,00




Adaptateur universel de box de rangement

A fixer sur le dessus de la tête de l'aspirateur
Compatible avec les L-BOXX Sortimo et TANOS Systainer

ATTX 50 PC
ATTX 50 PC EC / SALLE BLANCHE
ATTX 751-11 / 21
ATTX 751-61 / 71
ATTX 761-21 XC
ATTX 791-21 EC
ATTX 961-01 PC
ATTX 965-21SD XC
AERO 26-2M / FC / W2M / FC
ATTX 332M / FC / IC
ATTX 442M / IC
ATTX 761-2M / XC
AERO 21-FH / PC
AERO 26-2H / FC / W2H / PC
ATTX 350H / BASIC / FC
ATTX 352H / FC / IC / ATTIX 44-2H / IC
ATTX 450 / PC
ATTX 751-0H
ATTX 966-0H / M 5D / XC
T21 / T40M
585 STATION / TANDEM

107413551 43,35



Mallette de transport des accessoires

En métal, idéal pour ranger en sécurité le flexible, les buses et tubes.

SALTIK 1D HERA ECO
AERO 21 / 26 / 31
MAXXI 135 METAL
MAXXI 255 METAL
MAXXI 375 METAL
MAXXI II 35 WD
MAXXIII 55 / 75 WD
ATTX 30 / FC
ATTX 3301 IC
ATTX 332L IC / MOBILE
ATTX 40 PC INOX
ATTX 442L IC / MOBILE
ATTX 50 PC
ATTX 50 PC EC / SALLE BLANCHE
ATTX 751-11 / 21
ATTX 751-61 / 71
ATTX 761-21 XC
ATTX 791-21 EC
ATTX 961-01 PC
ATTX 965-21SD XC
AERO 26-2M / FC / W2M / FC
ATTX 332M / FC / IC
ATTX 442M / IC
ATTX 761-2M / XC
AERO 21-FH / PC
AERO 26-2H / FC / W2H / PC
ATTX 350H / BASIC / FC
ATTX 352H / FC / IC / ATTIX 44-2H / IC
ATTX 450 / PC
ATTX 751-0H
ATTX 966-0H / M 5D / XC
T21 / T40M
585 STATION / TANDEM

302001554 314,00



Accessoires spécifiques aspirateur avec refolement

Flexible de vidange type pompier, Ø45 mm, 15 m pour connexion directe sur la sortie refolement.

7567 214,00



Jetons pour monnaie

Sachet de 50 jetons Ø26 X 2.3 mm

5544 134,00

Kits et Accessoires pour Aspirateurs

(à l'exception des aspirateurs ATEX zone 22)



Accessoires divers

ACCESSOIRES DIVERS

Support de flexible

rangement facile de votre flexible,
fixation sur l'aspirateur ou murale



○ ○ ○ ○

○

○

Article N° Prix € HT

65081 303,00

Étrier / basculeur de cuve

Permet de transporter et de vider la cuve avec un chariot
élévateur.



○

Z5 36074 551,00

Ceinture de cuve pour étrier Z5 36074

○

Z5 36073 352,00

Kit flotteur mécanique

Kit vanne de vidange bas de cuve

○

4056000519 1 006,00

○

Z5 60034 235,00

Filet range accessoires et outils

Pour avoir vos accessoires sous la main.



○ ○ ○ ○

○

○

302000524 49,15

Support pour accessoires

Pour avoir vos accessoires sous la main.

○

302002624 56,30

Box pour accessoires et outils (sans accessoire)

Pour les versions AERO 26 et 31

○

107409980 18,80

Pour les versions AERO 26 et 31 classe L, M et H

○

○

○

107420459 21,00



Poignée de transport

○ ○ ○

○ ○

○

107413552 81,75

Corbeille à copeaux

Permet de séparer les déchets des liquides

○ ○ ○ ○

○

○ ○

302001612 461,00

○

302001434 255,00

○

302003003 680,00



Cyclone, à insérer dans la cuve

Pour protéger le filtre des projections.

○

Z5 60109 125,00

Câble électrique détachable, orange, 2G1.5 mm²

Câble orange 10 m

○

107402676 60,30

Câble orange 15 m

○

107402901 46,10



AIRBOX et commande Bluetooth®

AIRBOX spéciale pour ATTIX 30/40/50

○ ○

○

107400079 282,00

AIRBOX spéciale pour ATTIX 33/44

○ ○

○ ○

○

107416370 241,00

S'intègre directement sur la tête de l'aspirateur



AIRBOX universelle

A accrocher sur la poignée de l'aspirateur.

○

○ ○ ○ ○

○

○

302001192 282,00



A connecter sur la prise asservie de l'aspirateur et à un

outil pneumatique, l'Airbox fait automatiquement
démarrer ou arrêter l'aspirateur avec l'outil pneumatique.

Uniquement sur les modèles (-21/-2L/-2M/-2H)

Équipées de coupleurs pneumatiques EURO M1/4" BSP



Astuce : A utiliser avec le flexible d'aspiration, D32/5 m
avec tuyau pneumatique intégré. (réf. 107400841)

Télécommande sans fil Bluetooth®

A accrocher sur le flexible de l'aspirateur (sur versions «W»)

○

○

107420305 103,00



○ Accessoires supplémentaires (Les accessoires de série sont indiqués sur les pages machines)



Sacs




SACS

Sacs poussières



Lot de 10 sacs papier	Lot de 10 sacs synthétiques	Lot de 5 sacs synthétiques	Lot de 10 sacs synthétiques	Lot de 10 sacs synthétiques	Lot de 10 sacs synthétiques	Lot de 5 sacs synthétiques	Lot de 5 sacs synthétiques	Lot de 5 sacs synthétiques	Lot de 5 sacs papier	Lot de 5 sacs synthétiques
<input type="checkbox"/>	<input type="checkbox"/>	<input type="checkbox"/>	<input type="checkbox"/>	<input type="checkbox"/>	<input type="checkbox"/>	<input type="checkbox"/>	<input type="checkbox"/>	<input type="checkbox"/>	<input type="checkbox"/>	<input type="checkbox"/>
<input type="checkbox"/>	<input type="checkbox"/>	<input type="checkbox"/>	<input type="checkbox"/>	<input type="checkbox"/>	<input type="checkbox"/>	<input type="checkbox"/>	<input type="checkbox"/>	<input type="checkbox"/>	<input type="checkbox"/>	<input type="checkbox"/>

Sacs d'évacuation, plastique



Lot de 5 sacs d'évacuation	<input type="checkbox"/>	<input type="checkbox"/>	<input type="checkbox"/>	<input type="checkbox"/>	<input type="checkbox"/>	<input type="checkbox"/>	<input type="checkbox"/>	<input type="checkbox"/>	<input type="checkbox"/>	<input type="checkbox"/>
Lot de 5 sacs d'évacuation	<input type="checkbox"/>	<input type="checkbox"/>	<input type="checkbox"/>	<input type="checkbox"/>	<input type="checkbox"/>	<input type="checkbox"/>	<input type="checkbox"/>	<input type="checkbox"/>	<input type="checkbox"/>	<input type="checkbox"/>
Lot de 5 sacs d'évacuation	<input type="checkbox"/>	<input type="checkbox"/>	<input type="checkbox"/>	<input type="checkbox"/>	<input type="checkbox"/>	<input type="checkbox"/>	<input type="checkbox"/>	<input type="checkbox"/>	<input type="checkbox"/>	<input type="checkbox"/>
Lot de 5 sacs d'évacuation	<input type="checkbox"/>	<input type="checkbox"/>	<input type="checkbox"/>	<input type="checkbox"/>	<input type="checkbox"/>	<input type="checkbox"/>	<input type="checkbox"/>	<input type="checkbox"/>	<input type="checkbox"/>	<input type="checkbox"/>

Sacs Longopac®



Sac Longopac® standard	<input type="checkbox"/>	<input type="checkbox"/>	<input type="checkbox"/>	<input type="checkbox"/>	<input type="checkbox"/>	<input type="checkbox"/>	<input type="checkbox"/>	<input type="checkbox"/>	<input type="checkbox"/>	<input type="checkbox"/>
Sac Longopac® Antistatique	<input type="checkbox"/>	<input type="checkbox"/>	<input type="checkbox"/>	<input type="checkbox"/>	<input type="checkbox"/>	<input type="checkbox"/>	<input type="checkbox"/>	<input type="checkbox"/>	<input type="checkbox"/>	<input type="checkbox"/>

Sac amovible




Sac d'évacuation d'élément filtrant, lot de 10 pcs	<input type="checkbox"/>	<input type="checkbox"/>	<input type="checkbox"/>	<input type="checkbox"/>	<input type="checkbox"/>	<input type="checkbox"/>	<input type="checkbox"/>	<input type="checkbox"/>	<input type="checkbox"/>	<input type="checkbox"/>
--	--------------------------	--------------------------	--------------------------	--------------------------	--------------------------	--------------------------	--------------------------	--------------------------	--------------------------	--------------------------

Sac poussières réutilisable



Sac filtrant en microfibres	<input type="checkbox"/>	<input type="checkbox"/>	<input type="checkbox"/>	<input type="checkbox"/>	<input type="checkbox"/>	<input type="checkbox"/>	<input type="checkbox"/>	<input type="checkbox"/>	<input type="checkbox"/>	<input type="checkbox"/>
-----------------------------	--------------------------	--------------------------	--------------------------	--------------------------	--------------------------	--------------------------	--------------------------	--------------------------	--------------------------	--------------------------

Lot de 5 sacs de sécurité



Certifiés classe H et ATEX zone 22	<input type="checkbox"/>	<input type="checkbox"/>	<input type="checkbox"/>	<input type="checkbox"/>	<input type="checkbox"/>	<input type="checkbox"/>	<input type="checkbox"/>	<input type="checkbox"/>	<input type="checkbox"/>	<input type="checkbox"/>
------------------------------------	--------------------------	--------------------------	--------------------------	--------------------------	--------------------------	--------------------------	--------------------------	--------------------------	--------------------------	--------------------------

Double ensachage pour éviter que les poussières

puissent s'échapper après la fermeture du sac.

	<input type="checkbox"/>	<input type="checkbox"/>	<input type="checkbox"/>	<input type="checkbox"/>	<input type="checkbox"/>	<input type="checkbox"/>	<input type="checkbox"/>	<input type="checkbox"/>	<input type="checkbox"/>	<input type="checkbox"/>
--	--------------------------	--------------------------	--------------------------	--------------------------	--------------------------	--------------------------	--------------------------	--------------------------	--------------------------	--------------------------

SALTIK 10 IHERA ECO	<input type="checkbox"/>	<input type="checkbox"/>	<input type="checkbox"/>	<input type="checkbox"/>	<input type="checkbox"/>	<input type="checkbox"/>	<input type="checkbox"/>	<input type="checkbox"/>	<input type="checkbox"/>	<input type="checkbox"/>
AERO 21 / 26 / 31	<input type="checkbox"/>	<input type="checkbox"/>	<input type="checkbox"/>	<input type="checkbox"/>	<input type="checkbox"/>	<input type="checkbox"/>	<input type="checkbox"/>	<input type="checkbox"/>	<input type="checkbox"/>	<input type="checkbox"/>
MAXXI 135 METAL	<input type="checkbox"/>	<input type="checkbox"/>	<input type="checkbox"/>	<input type="checkbox"/>	<input type="checkbox"/>	<input type="checkbox"/>	<input type="checkbox"/>	<input type="checkbox"/>	<input type="checkbox"/>	<input type="checkbox"/>
MAXXI 255 METAL	<input type="checkbox"/>	<input type="checkbox"/>	<input type="checkbox"/>	<input type="checkbox"/>	<input type="checkbox"/>	<input type="checkbox"/>	<input type="checkbox"/>	<input type="checkbox"/>	<input type="checkbox"/>	<input type="checkbox"/>
MAXXI 375 METAL	<input type="checkbox"/>	<input type="checkbox"/>	<input type="checkbox"/>	<input type="checkbox"/>	<input type="checkbox"/>	<input type="checkbox"/>	<input type="checkbox"/>	<input type="checkbox"/>	<input type="checkbox"/>	<input type="checkbox"/>
MAXXI 135 WD	<input type="checkbox"/>	<input type="checkbox"/>	<input type="checkbox"/>	<input type="checkbox"/>	<input type="checkbox"/>	<input type="checkbox"/>	<input type="checkbox"/>	<input type="checkbox"/>	<input type="checkbox"/>	<input type="checkbox"/>
MAXXI 255 / 375 WD	<input type="checkbox"/>	<input type="checkbox"/>	<input type="checkbox"/>	<input type="checkbox"/>	<input type="checkbox"/>	<input type="checkbox"/>	<input type="checkbox"/>	<input type="checkbox"/>	<input type="checkbox"/>	<input type="checkbox"/>
ATTX 3201 IC	<input type="checkbox"/>	<input type="checkbox"/>	<input type="checkbox"/>	<input type="checkbox"/>	<input type="checkbox"/>	<input type="checkbox"/>	<input type="checkbox"/>	<input type="checkbox"/>	<input type="checkbox"/>	<input type="checkbox"/>
ATTX 33-2L IC / MOBILE	<input type="checkbox"/>	<input type="checkbox"/>	<input type="checkbox"/>	<input type="checkbox"/>	<input type="checkbox"/>	<input type="checkbox"/>	<input type="checkbox"/>	<input type="checkbox"/>	<input type="checkbox"/>	<input type="checkbox"/>
ATTX 40 PC INOX	<input type="checkbox"/>	<input type="checkbox"/>	<input type="checkbox"/>	<input type="checkbox"/>	<input type="checkbox"/>	<input type="checkbox"/>	<input type="checkbox"/>	<input type="checkbox"/>	<input type="checkbox"/>	<input type="checkbox"/>
ATTX 44-2L IC / MOBILE	<input type="checkbox"/>	<input type="checkbox"/>	<input type="checkbox"/>	<input type="checkbox"/>	<input type="checkbox"/>	<input type="checkbox"/>	<input type="checkbox"/>	<input type="checkbox"/>	<input type="checkbox"/>	<input type="checkbox"/>
ATTX 50 PC	<input type="checkbox"/>	<input type="checkbox"/>	<input type="checkbox"/>	<input type="checkbox"/>	<input type="checkbox"/>	<input type="checkbox"/>	<input type="checkbox"/>	<input type="checkbox"/>	<input type="checkbox"/>	<input type="checkbox"/>
ATTX 50 PC EC / SALLE BLANCHE	<input type="checkbox"/>	<input type="checkbox"/>	<input type="checkbox"/>	<input type="checkbox"/>	<input type="checkbox"/>	<input type="checkbox"/>	<input type="checkbox"/>	<input type="checkbox"/>	<input type="checkbox"/>	<input type="checkbox"/>
ATTX 75-11 / -21	<input type="checkbox"/>	<input type="checkbox"/>	<input type="checkbox"/>	<input type="checkbox"/>	<input type="checkbox"/>	<input type="checkbox"/>	<input type="checkbox"/>	<input type="checkbox"/>	<input type="checkbox"/>	<input type="checkbox"/>
ATTX 75-11 / -71	<input type="checkbox"/>	<input type="checkbox"/>	<input type="checkbox"/>	<input type="checkbox"/>	<input type="checkbox"/>	<input type="checkbox"/>	<input type="checkbox"/>	<input type="checkbox"/>	<input type="checkbox"/>	<input type="checkbox"/>
ATTX 75-161 / -71	<input type="checkbox"/>	<input type="checkbox"/>	<input type="checkbox"/>	<input type="checkbox"/>	<input type="checkbox"/>	<input type="checkbox"/>	<input type="checkbox"/>	<input type="checkbox"/>	<input type="checkbox"/>	<input type="checkbox"/>
ATTX 79-21 XC	<input type="checkbox"/>	<input type="checkbox"/>	<input type="checkbox"/>	<input type="checkbox"/>	<input type="checkbox"/>	<input type="checkbox"/>	<input type="checkbox"/>	<input type="checkbox"/>	<input type="checkbox"/>	<input type="checkbox"/>
ATTX 96-01 PC	<input type="checkbox"/>	<input type="checkbox"/>	<input type="checkbox"/>	<input type="checkbox"/>	<input type="checkbox"/>	<input type="checkbox"/>	<input type="checkbox"/>	<input type="checkbox"/>	<input type="checkbox"/>	<input type="checkbox"/>
ATTX 965-21SD XC	<input type="checkbox"/>	<input type="checkbox"/>	<input type="checkbox"/>	<input type="checkbox"/>	<input type="checkbox"/>	<input type="checkbox"/>	<input type="checkbox"/>	<input type="checkbox"/>	<input type="checkbox"/>	<input type="checkbox"/>
AERO 26-2M PC / RWZM PC	<input type="checkbox"/>	<input type="checkbox"/>	<input type="checkbox"/>	<input type="checkbox"/>	<input type="checkbox"/>	<input type="checkbox"/>	<input type="checkbox"/>	<input type="checkbox"/>	<input type="checkbox"/>	<input type="checkbox"/>
ATTX 23M PC / IC	<input type="checkbox"/>	<input type="checkbox"/>	<input type="checkbox"/>	<input type="checkbox"/>	<input type="checkbox"/>	<input type="checkbox"/>	<input type="checkbox"/>	<input type="checkbox"/>	<input type="checkbox"/>	<input type="checkbox"/>
ATTX 44-2M PC	<input type="checkbox"/>	<input type="checkbox"/>	<input type="checkbox"/>	<input type="checkbox"/>	<input type="checkbox"/>	<input type="checkbox"/>	<input type="checkbox"/>	<input type="checkbox"/>	<input type="checkbox"/>	<input type="checkbox"/>
ATTX 761-2M XC	<input type="checkbox"/>	<input type="checkbox"/>	<input type="checkbox"/>	<input type="checkbox"/>	<input type="checkbox"/>	<input type="checkbox"/>	<input type="checkbox"/>	<input type="checkbox"/>	<input type="checkbox"/>	<input type="checkbox"/>
AERO 21-0H PC	<input type="checkbox"/>	<input type="checkbox"/>	<input type="checkbox"/>	<input type="checkbox"/>	<input type="checkbox"/>	<input type="checkbox"/>	<input type="checkbox"/>	<input type="checkbox"/>	<input type="checkbox"/>	<input type="checkbox"/>
AERO 26-2H PC / -W2H PC	<input type="checkbox"/>	<input type="checkbox"/>	<input type="checkbox"/>	<input type="checkbox"/>	<input type="checkbox"/>	<input type="checkbox"/>	<input type="checkbox"/>	<input type="checkbox"/>	<input type="checkbox"/>	<input type="checkbox"/>
ATTX 30-0H BASIC / PC	<input type="checkbox"/>	<input type="checkbox"/>	<input type="checkbox"/>	<input type="checkbox"/>	<input type="checkbox"/>	<input type="checkbox"/>	<input type="checkbox"/>	<input type="checkbox"/>	<input type="checkbox"/>	<input type="checkbox"/>
ATTX 33-2H PC / IC / ATTIX 44-2H IC	<input type="checkbox"/>	<input type="checkbox"/>	<input type="checkbox"/>	<input type="checkbox"/>	<input type="checkbox"/>	<input type="checkbox"/>	<input type="checkbox"/>	<input type="checkbox"/>	<input type="checkbox"/>	<input type="checkbox"/>
ATTX 50-0H PC	<input type="checkbox"/>	<input type="checkbox"/>	<input type="checkbox"/>	<input type="checkbox"/>	<input type="checkbox"/>	<input type="checkbox"/>	<input type="checkbox"/>	<input type="checkbox"/>	<input type="checkbox"/>	<input type="checkbox"/>
ATTX 75-1-0H	<input type="checkbox"/>	<input type="checkbox"/>	<input type="checkbox"/>	<input type="checkbox"/>	<input type="checkbox"/>	<input type="checkbox"/>	<input type="checkbox"/>	<input type="checkbox"/>	<input type="checkbox"/>	<input type="checkbox"/>
ATTX 965-0HMM-SD XC	<input type="checkbox"/>	<input type="checkbox"/>	<input type="checkbox"/>	<input type="checkbox"/>	<input type="checkbox"/>	<input type="checkbox"/>	<input type="checkbox"/>	<input type="checkbox"/>	<input type="checkbox"/>	<input type="checkbox"/>
T22 / T40W	<input type="checkbox"/>	<input type="checkbox"/>	<input type="checkbox"/>	<input type="checkbox"/>	<input type="checkbox"/>	<input type="checkbox"/>	<input type="checkbox"/>	<input type="checkbox"/>	<input type="checkbox"/>	<input type="checkbox"/>
SB STATION / TANDDEM	<input type="checkbox"/>	<input type="checkbox"/>	<input type="checkbox"/>	<input type="checkbox"/>	<input type="checkbox"/>	<input type="checkbox"/>	<input type="checkbox"/>	<input type="checkbox"/>	<input type="checkbox"/>	<input type="checkbox"/>

Article N° Prix € HT

Lot de 10 sacs papier	140 8618 000	27,50
Lot de 10 sacs synthétiques	82367820	28,20
Lot de 5 sacs synthétiques	107419590	32,65
Lot de 10 sacs synthétiques	VA82058-P10	29,65
Lot de 10 sacs synthétiques	VA82059-P10	34,60
Lot de 10 sacs synthétiques	VA82060-P10	41,85
Lot de 5 sacs synthétiques	107419591	50,60
Lot de 5 sacs synthétiques	107419592	62,40
Lot de 5 sacs synthétiques	107419593	51,75
Lot de 5 sacs papier	302001484	64,70
Lot de 5 sacs synthétiques	302002892	76,35

Haute résistance à l'éclatement et à l'humidité (sauf papier)
Double pari, avec fermeture.

Remplace le sac à poussières.
S'utilise comme un sac poubelle dans la cuve de l'aspirateur
Testé BIA conforme ATEX zone 22.

Épaisseur 68µ - Lot de 4 x 20 m
Pour VHS120CB MC & HC

Ouverture zippée pour une vidange facile, avec bouchon

Certifiés classe H et ATEX zone 22
Double ensachage pour éviter que les poussières puissent s'échapper après la fermeture du sac.

Kits et Accessoires pour Aspirateurs

(à l'exception des aspirateurs ATEX zone 22)



Filtres

FILTRES

Éléments filtrants standards / classe M

Article N°	Prix € HT
Filtre principal	147 1432 500 34,40
Lot de 3 pré-filtres moteur	147 0670 500 12,45
Filtre conique lavable	VA80706 17,65
Filtre conique lavable	VA80119 24,75
Filtre conique lavable	VA80110 25,20
Filtre PET, lavable	107407297 45,95
Filtre PET, lavable	107407300 50,20
Filtre PET, lavable, classe M, Ø185 x 140 mm, 0,3 m²	302000490 68,05
Filtre papier, Ø185 x 140 mm, 0,3 m², option	11753 34,30
Filtre plat PTFE anti-adhérent, lavable, classe M, 0,5 m²	107413540 72,85
Filtre PET Nano Fibre, lavable, classe M, Ø275 x 187 mm, 0,8 m²	107400562 93,60
Filtre en étoile Ø460mm classe L, 1,95 m², S3B/T22/T40W	40000338 291,00
Filtre en étoile Ø460mm classe M, 1,95 m², S3B/T22/T40W	40000699 443,00

Éléments filtrants de sécurité HEPA/classe H

Filtre HEPA H13	147 1250 600 30,70
Filtre HEPA H13	107409006 165,00
Filtre HEPA H13	107409007 188,00
Filtre HEPA H14, PTFE anti-adhérent, lavable, Ø185 x 140 mm, 0,3 m²	107420373 103,00
Filtre HEPA H14, Ø185 x 140 mm, 0,3 m²	302001095 170,00
Filtre HEPA H14 en fibre cellulosique, classe H, Ø211 x 140 mm, 0,8 m²	302000658 217,00
Filtre HEPA H14, Ø140 x 75 mm*	107413555 110,00
*Kit de montage pour filtre HEPA 107413555	107413542 33,60
Filtre HEPA H13 en fibre de verre/papier, classe H, Ø275 x 187 mm, 1,0 m²	107400564 234,00
Kit filtre HEPA H14 Ø460mm classe H, S3B	25 60357 581,00
Kit filtre HEPA H14 Ø460mm classe H, T22/T40W**	4081700935 603,00
**Kit support pour filtre 4081700935	40000967 573,00

Chaussette de protection de filtre

Sur-filtre en tissu pour la protection de la cartouche filtrante. Plus adapté pour les fibres et pour les poussières grossières.	11801 19,70
--	-------------

Filtres pour liquides

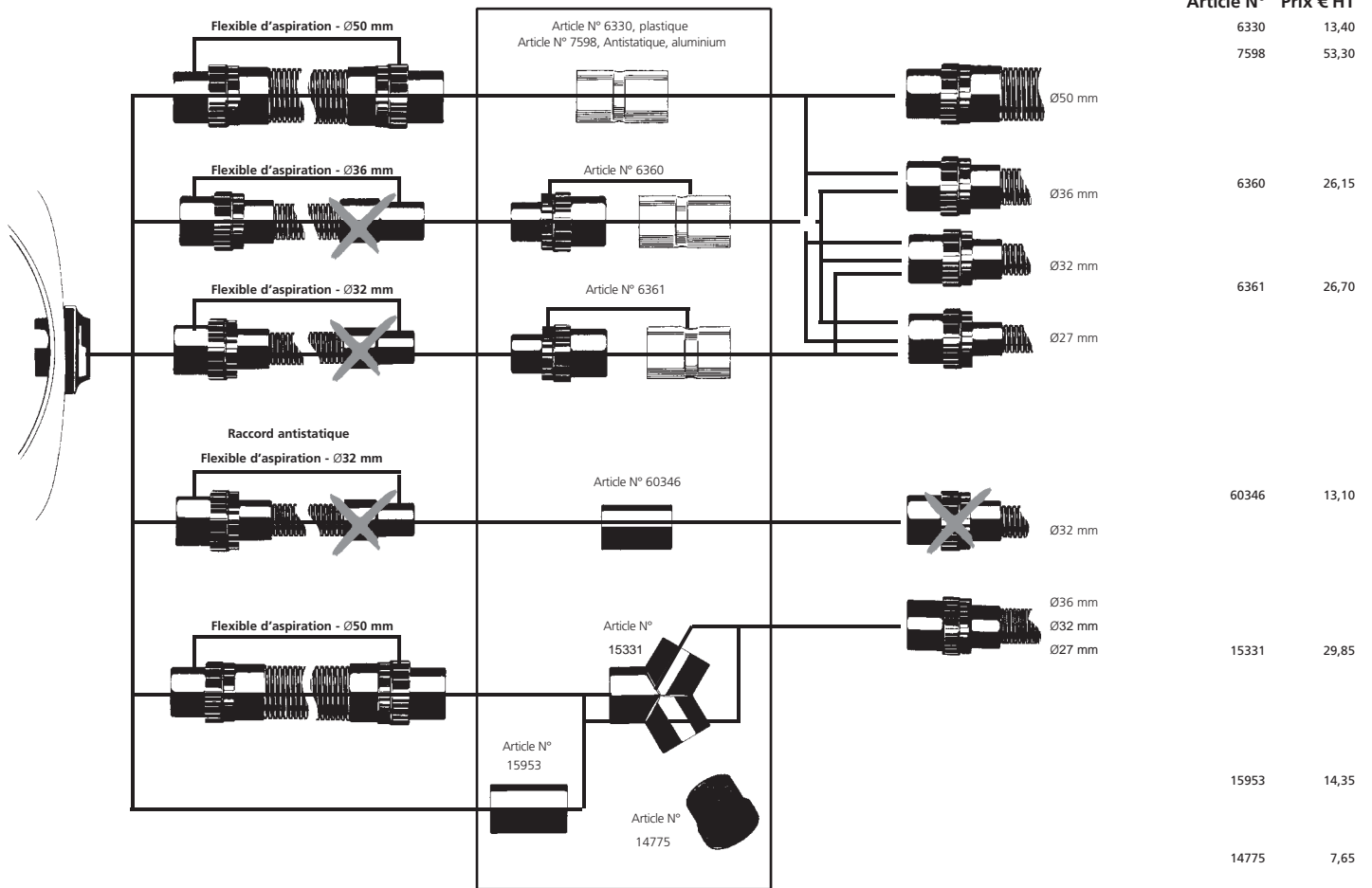

Filtre pour aspiration des liquides	VA81341 6,45
Filtre pour aspiration des liquides	VA81342 9,20
Filtre pour aspiration des liquides	VA81343 10,20
Filtre pour aspiration des liquides	107407299 45,30
Filtre pour aspiration des liquides	107407302 50,20
Filtre tamis INOX pour aspiration des liquides	15475 69,75
Filtre tamis INOX pour aspiration des liquides	302002885 65,60

Sur-filtre amovible en toile - Revêtement Anti colmatage

Taille petite	302000606 113,00
Taille moyenne	302000525 168,00
Taille grande	302002894 134,00
Taille spéciale	17069 124,00

Revêtement synthétique vert spécial anti-adhérent.
Idéal pour les poussières très fines type plâtre ou ciment.
Efficacité de filtration élevée et durée de vie importante.

○ Accessoires supplémentaires (Les accessoires de série sont indiqués sur les pages machines)



Flexibles d'Aspiration



Universel


Couleur: Argent métallisé, Ø27, Ø32, Ø36, Ø38, Ø50
Utilisation: Température de -50 à +60°C

Antistatique

Couleur: Noir/rouge, Ø27, Ø32, Ø36, Ø50
Utilisation: Température de -50 à +60°C

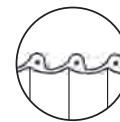
Résistant à l'huile

Couleur: Marron, Ø36, Ø50
Utilisation: Température de -60 à +120°C (utilisation courte durée +150°C)
Diamètre: Ø27 r = 60 mm, Ø32 r = 70 mm, Ø36 r = 75 mm, Ø50 r = 120 mm



Résistant à la chaleur

Couleur: Marron, Ø36, Ø50
Utilisation: Température de -60 à +120°C (utilisation courte durée +150°C)
Diamètre: Ø36 r = 75 mm, Ø50 r = 120 mm



Copeaux, surface abrasive

Couleur: Transparent, Ø50
Utilisation: Température de -40 à +90°C (utilisation courte durée +125°C)
Diamètre: Ø60 r = 60 mm
Spécialement pour les copeaux de métaux, de verre, les éclats et autres matériaux tranchants, résistants aux huiles, antistatique, douille/gaine en aluminium et bobine de fil en acier.

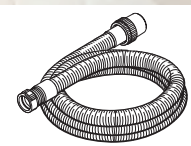


Résistant, en métal

Couleur: Galvanisé, Ø50
Utilisation: Température de -50 à +120°C
Diamètre: r = 180 mm
Forte résistance à l'usure. Ne convient pas aux acides et aux détergents.

Flexibles et raccords

(à l'exception des aspirateurs ATEX zone 22)



Type		Manchon côté buse		Au mètre, 20 m maximum		Manchon côté aspirateur		Compleat		
		Article N°	Prix € HT	Article N°	Prix € HT	Article N°	Prix € HT	Longueur (m)	Article N°	Prix € HT
Système 50	Universel	☒B	15101 9,45	11984 21,35	☒A	15101 9,45	1,75	☒B☒A	19930 47,90	
	Universel	☒B	15101 9,45	11984 21,35	☒A	15101 9,45	4	☒B☒A	15358 90,90	
	Résistant aux huiles	☒B	15101 9,45	14238 165,00	☒A	15101 9,45	4	☒B☒A	6468 473,00	
	Résistant à la chaleur	Aluminium ☒B	7162 95,85	14238 165,00	☒A	7162 95,85	4	☒B☒A	11061 580,00	
	Antistatique	☒B	15811 17,30	7599 45,05	☒A	15811 17,30	4	☒B☒A	15815 171,00	
	Pour copeaux	Aluminium ☒B	33435 167,00	15309 138,00	☒A	14630 134,00	4	☒B☒A	15182 591,00	
	Pour métaux	☒B			☒A		4	☒B☒A	15013 410,00	
	ATEX 22 avec ergot	☒B	42955 63,90		☒A	42955 63,90	4	☒B☒A	43245 250,00	
Système 38	Universel	☒C	302002887 10,40	107400052 365,00	☒A	107400049 24,00	4	☒C☒A	302002796 75,05	
	Universel	Pour MAXXI METAL (KIT) VA80654	5,10	FR15005755 26,80	(KIT) VA80654	5,10	2,5	VA80400	23,30	
	Universel	Pour MAXXI METAL (KIT) VA80654	5,10	FR15005755 26,80	(KIT) VA80654	5,10	2	VA80401	19,80	
	Antistatique	☒G	107417868 30,90	FR15005755 26,80	☒A	107401525 27,05	5	☒C☒A	107401368 255,00	
	Système 36	Universel	☒H	11597 13,15	11985 10,70	☒A	15102 9,05	3	☒H☒A	15805 45,85
Universel		☒G	107417867* 30,90	11985 10,70	☒A	15102 9,05	3	☒G☒A	46948* 51,30	
Universel							4	☒G☒A	25537* 73,25	
Résistant aux huiles		☒G	107417867* 30,90	6429 115,00	☒A	15102 9,05	3,5	☒G☒A	302001677* 389,00	
Résistant à la chaleur		Aluminium ☒E	7674** 110,00	6429 115,00	☒A	7673 108,00	4	☒E☒A	6070** 527,00	
Antistatique		☒G	107417867* 30,90	Flexible rouge	☒A	15812 17,75	4	☒G☒A	107413544* 89,15	
Antistatique		☒G	107417867* 30,90	15312 30,70	☒A	15812 17,75	4	☒G☒A	63209* 119,00	
Antistatique							5	☒G☒A	302001682* 193,00	
ATEX 22		☒G	46690 17,30			43960 37,45	4		44193 154,00	
Antistatique		Outil Ø33-36 AS ☒K	14243 34,85	15312 30,70	☒A	15812 17,75	4	☒H☒A	15311 136,00	
Universel		Outil Ø33-36 ☒K	48070 89,45							
Antistatique	Outil Ø35-40 AS ☒K	48750 64,00								
Système 32	Universel	Tube courbé Ø36 ☒H	107413340 18,80		☒A		5	☒H☒A	107402198 61,60	
	Universel	Tube courbé Ø36 ☒H	107413340 18,80		☒A		3,5	☒H☒A	107409976 52,25	
	Universel	Tube courbé Ø36 ☒H	107413340 18,80		☒A		1,9	☒H☒A	107405600 21,60	
	Universel	Tube courbé Ø36 ☒H	107413340 18,80		☒A		2,5	☒H☒A	107405599 27,50	
	Universel	Tube courbé Ø36 ☒H	107413340 18,80		☒A		3,5	☒H☒A	107406115 32,25	
	Antistatique	☒G	107417866* 30,90	Flexible rouge	☒A	15103 10,10	4	☒G☒A	107413543* 81,75	
	Universel	☒G	46947* 23,05	14240 15,15	☒A	15103 10,10				
	Universel	Tube courbé Ø36 ☒H	107413340 18,80		☒A		3,5	☒H☒A	107409976 52,25	
	Universel	Tube courbé Ø32	107413340 18,80				1,9		107407308 29,35	
	Antistatique	Tube courbé Ø32	140 7584 500 26,60	43502 24,85			1,9	☒A	147 0765 500 65,65	
	Antistatique	Outil Ø32 AS ☒K	107404564 15,50	43502 24,85	☒A	30928 18,40	5	☒K☒A	30657 133,00	
	Système 27	Universel	Outil Ø36-24 ☒K	107404520 9,05	15307 9,95	☒A	15104 9,95	3,5	☒K☒A	14289 47,90
		Antistatique	Outil Ø36-24 ☒K	107404520 9,05	15326 22,50	☒A	15369 17,75	3,5	☒K☒A	107406091 79,30
ATEX 22		Outil Ø36-24	107404521 15,05			48068 156,00	3,5		107404779 225,00	

* Système de fixation rapide pour poignée 46691/302000528/107420439 ou adaptateur 29457
 ** Uniquement pour nettoyage des fours et des canalisations

AS = Antistatique





Nos systèmes d'aspiration de sécurité ont été testés selon les directives pour ATEX Zone 22. Pour obtenir les meilleures conditions en matière de santé et de sécurité, SEULS les accessoires spéciaux ATEX zone 22 peuvent être utilisés.



ATIX 400M PC TYPE 22
ATIX 791-ZMB1
ATIX 995-QHM/SD XC TYPE 22

SACS ET FILTRES ATEX

Article N° Prix € HT

Sacs poussières de sécurité classe H, synthétiques

Sac poussières classe H, synthétique, lot de 5 pcs.

107400236 134,00

Sac poussières classe H, synthétique, lot de 5 pcs.

302001486 139,00

Sac poussières classe H, synthétique, lot de 5 pcs.

302003473 136,00

Double paroi, avec sac en plastique de protection, testé BIA conforme ATEX zone 22

Couvercle de fermeture, pour l'évacuation hermétique de matières contenant

une valeur maxi de TLV et des substances cancérogènes.



Sacs poussières, synthétiques

Sac poussières, synthétique, lot de 5 pcs.

107419592 62,40

Sac poussières, synthétique, lot de 5 pcs.

302002892 76,35

Double paroi, testé BIA conforme ATEX zone 22, avec fermeture.



Sac amovible

30082 10,00

Sac d'évacuation d'élément filtrant, lot de 10 pcs.

Pour les filtres ronds Ø185 x 140 mm.



Sacs d'évacuation

Sac d'évacuation, lot de 5 pcs

30200804 47,65


Sac d'évacuation, lot de 5 pcs

302001480 38,45

Remplace le sac à poussières.

Permet d'assurer le bon fonctionnement du système "XC".

Testé BIA conforme ATEX zone 22.



Élément filtrant

PET, lavable, classe M, Ø185 x 140 mm, 0,3 m²

30200490 68,05

HEPA H13 en cellulose/fibre synthétique, classe H, Ø275 x 187 mm, 1,0 m²

107400564 234,00

Testé BIA conforme ATEX zone 22.



Kits filtration pour l'air de refroidissement du moteur

Kit de filtration pour l'air de refroidissement du moteur

302003721 94,05

Filtre de recharge, 1 pc.

107400453 56,30



Kit de filtration pour l'air de refroidissement du moteur

302000491 47,20

Filtre de recharge, lot de 5 pcs.

302001871 29,65






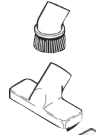

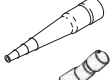









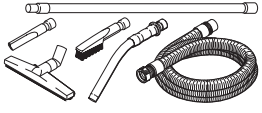

Kit de filtration pour l'air de refroidissement du moteur

107400041 47,20

○ Accessoires supplémentaires (Les accessoires de série sont indiqués sur les pages machines)



ATIX 40-0M PC TYPE 22
ATIX 791-ZMB1
ATIX 995-QHM SD XC TYPE 22

ACCESSOIRES ATEX	Longueur		Article N°	Prix € HT
Accessoires diamètre 50 mm				
	Flexible d'aspiration, avec manchons, conducteur < 10 ⁶ ohms	4 m	<input type="radio"/> <input type="radio"/>	43245 250,00
	Flexible d'aspiration résistant à l'abrasion, avec manchons, conducteur < 10 ⁶ ohms	4 m	<input type="radio"/> <input type="radio"/>	42825 785,00
	Flexible d'aspiration résistant à l'abrasion, avec manchons, conducteur < 10 ⁶ ohms	8 m	<input type="radio"/> <input type="radio"/>	63710 1 152,00
	Tube de rallonge, coudé, acier inoxydable	1100 mm	<input type="radio"/> <input type="radio"/>	33609 320,00
	Embouchure industrielle à roulettes avec brosses racleuses	500 mm	<input type="radio"/> <input type="radio"/>	42834 412,00
	Brosse d'aspiration, plastique	50 mm	<input type="radio"/> <input type="radio"/>	42831 11,95
	Embouchure pour gros déchets, aluminium	200 mm	<input type="radio"/> <input type="radio"/>	42835 251,00
	Embouchure plate biseautée, caoutchouc	330 mm	<input type="radio"/> <input type="radio"/>	42836 51,65
	Embouchure tronconique, en plastique	430 mm	<input type="radio"/> <input type="radio"/>	42837 18,45
	Embouchure de captage, plate	200 mm	<input type="radio"/> <input type="radio"/>	42839 93,75
Accessoires diamètre 36 mm				
	Flexible d'aspiration, avec manchons, conducteur < 10 ⁶ ohms	4 m	<input type="radio"/> <input type="radio"/> <input type="radio"/>	44193 154,00
	Tube de rallonge, droit, acier inoxydable	880 mm	<input type="radio"/> <input type="radio"/> <input type="radio"/>	46982 142,00
	Poignée coudée, acier inoxydable	480 mm	<input type="radio"/> <input type="radio"/> <input type="radio"/>	44188 105,00
	Embouchure de sol grande surface avec brosses racleuses et roulettes réglables en hauteur	450 mm	<input type="radio"/> <input type="radio"/> <input type="radio"/>	302000369 355,00
	Brosses de rechange			15351 26,25
	Buse à brosse manuelle, plastique	230 mm	<input type="radio"/> <input type="radio"/> <input type="radio"/>	44191 26,90
	Buse plate biseautée, plastique	290 mm	<input type="radio"/> <input type="radio"/> <input type="radio"/>	44192 18,80
	Embouchure biseautée, caoutchouc tronconique	250 mm	<input type="radio"/> <input type="radio"/> <input type="radio"/>	302000227 35,55
	Buse de nettoyage de dessus de canalisations	70-120 mm	<input type="radio"/> <input type="radio"/> <input type="radio"/>	48066 111,00
	Buse de nettoyage de dessus de canalisations	120-200 mm	<input type="radio"/> <input type="radio"/> <input type="radio"/>	48067 183,00
Kit accessoires diamètre 36 mm				
	Kit anti-statique (B1) pour aspirateurs ATEX 22 6 pièces, raccord 36 mm de diamètre, flexible d'aspiration de 4 m, anti-statique, poignée coudée, tube droit, embouchure de sols pour grandes surfaces, embouchure rainurées, embouchure à brosse		<input type="radio"/> <input type="radio"/> <input type="radio"/>	48907 493,00
Accessoires diamètre 27 mm				
	Flexible d'aspiration, avec manchon outils électriques, conducteur < 10 ⁶ ohms	3,5 m	<input type="radio"/> <input type="radio"/> <input type="radio"/>	107404779 225,00
	Manchon outils électriques, conducteur < 10 ⁶ ohms		<input type="radio"/> <input type="radio"/> <input type="radio"/>	107404521 15,05

Accessoires supplémentaires (Les accessoires de série sont indiqués sur les pages machines)



Accessoires pour industries pharmaceutiques et alimentaires



Gamme d'accessoires ATEX certifiés



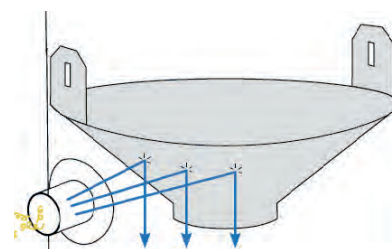
Kit accessoires pour nettoyage général



Flexibles



Sac de sécurité et Longopac®



Différentes options : cyclone, grille et vanne, arrêt automatique des liquides, ...



Filtres étoile classe L - M - H, Nomex, antistatiques...



Filtres absolus en amont ou en aval du moteur



Filtres cartouches pour un décolmatage en continu



Séparateurs



**Une gamme
complète
de machines
de sol**



Une gamme d'injecteurs - extracteurs



Une gamme de nettoyeurs vapeur

La gamme des nettoyeurs vapeur Nilfisk offre un large éventail d'applications pour nettoyer et désinfecter. De plus, les surfaces sont pratiquement sèches après le nettoyage.

La gamme des nettoyeurs vapeur professionnels Nilfisk couvre un large éventail d'applications dans beaucoup de secteurs d'activité pour entretenir et assainir efficacement.

Le nettoyage à la vapeur permet de maintenir un environnement propre et sain, pour éviter la propagation des maladies contagieuses par exemple dans les écoles, les crèches et les maisons médicalisées. Idéal également dans les restaurants, les bars, les piscines ...

Ce système permet de nettoyer sainement les sols mais également les tapis, les tissus d'ameublement et la moquette de votre voiture. Le résultat est impeccable et sec en quelques minutes.



SO 4500

SV 8000

SDV 4500

SDV 8000

Une gamme de monobrosses

La gamme FM400 est composée de monobrosses avec un seul disque, pour l'entretien et le polissage des sols. Idéale sur des sols en béton, en pierre, en céramique, en PVC, linoléum, parquet en bois et tapis (en fait tous les types de sols).

Les monobrosses utilisées avec le bon détergent offrent une grande efficacité de nettoyage et de polissage durable pour les sols.



Une gamme de laveuses

Notre objectif est de proposer la meilleure technologie en matière de nettoyage. Pour cela, nous proposons une gamme complète de machines de sol destinée aux professionnels. Des machines simples, conçues pour optimiser le temps de travail et pour réduire les coûts de maintenance avec une meilleure efficacité. Une expérience avec des résultats prouvés en matière de productivité, longévité, ergonomie, efficacité, service et sécurité.

Laveuses accompagnées

Nilfisk offre une gamme complète de laveuses accompagnées, soit à câble soit à batteries. Celles-ci combinent efficacité, économie, facilité d'exécution des tâches et surtout un faible coût de fonctionnement. Notre expérience vous offre des résultats prouvés sur la longévité, l'ergonomie, l'exécution, la productivité, l'entretien et la sécurité. Elles sont idéales pour un nettoyage parfait et rapide. Ces machines sont souples, capables de nettoyer n'importe quel sol. Vous aurez le choix entre des versions avec des disques, des brosses cylindriques, avec ou sans traction, à batteries ou électriques à câble selon vos besoins.



Laveuses à conducteur porté

Nilfisk offre une gamme complète de laveuses à conducteur porté, particulièrement efficace pour nettoyer les grandes surfaces. Leur technologie testée et fiable assure une mise en application efficace et économique. Vous gagnerez du temps et de l'argent : avec des coûts de maintenance faibles et un entretien facile.



Une gamme de balayeuses

Cette gamme peut répondre aux exigences de la grande variété de sols et à leur particularité de nettoyage. Faible niveau sonore, maniabilité à l'intérieur comme à l'extérieur.

Balayeuses accompagnées

Les balayeuses accompagnées Nilfisk sont la solution la plus efficace pour le nettoyage de surfaces encombrées. Conception robuste, un niveau sonore faible et un balayage efficace en intérieur comme en extérieur. Elles sont conçues pour optimiser le temps de travail et pour réduire les coûts de main-d'œuvre avec une plus grande efficacité, très simple à mettre en œuvre, elles permettent un travail au quotidien avec le plus grand confort pour l'opérateur.



Balayeuses à conducteur porté

Nilfisk, un des leaders mondiaux de l'équipement professionnel de nettoyage, vous présente sa gamme de balayeuses à conducteur porté. Cette technologie testée et fiable est idéale pour le nettoyage des très grandes surfaces sur différents matériaux (moquette, béton...). La gamme des balayeuses à conducteur porté fait preuve d'efficacité, de rapidité dans l'exécution des tâches, de confort maximum pour le conducteur. Elles sont équipées de moteurs puissants, d'une largeur de travail appréciable, d'une excellente manœuvrabilité, d'une capacité de travail en pente de 16% à 20% et d'un coût de maintenance réduit. Parfaites pour un balayage sans poussière grâce à leur grande surface filtrante et aspiration performante.



Pour des revêtements
textiles plus propre !

La gamme
d'injecteurs/extracteurs
professionnels





Nettoyage en profondeur des surfaces textiles

WOLF 130 / AX9 CAR / AX14

- Injecteur/extracteur compact et facilement manœuvrable
- Idéal pour les intérieurs de véhicules grâce à la buse capitonage de série
- Centre de gravité bas : machine stable et maniable
- Grande longueur de flexible sur WOLF & AX9
- Buse externe permettant une injection/extraction en simultanée
- Version AX14 polyvalente pour capitonages et sols en textile
- Détergent recommandé : TOP WASH

Les versions équipées du kit capitonages sont idéales pour décrasser les intérieurs de voiture/bus/camion et tous types de petites surfaces difficilement accessibles.


Un injecteur/extracteur professionnel permet de nettoyer en profondeur les surfaces en textile.

CAR 275 METAL

- Grande cuve 75 litres en Inox AISI 201
- Réservoir de solution de grande capacité
- Buse capitonage en inox/plastique
- Double moteur d'aspiration
- Tuyau de vidange intégré en bas de cuve
- Buse d'injection externe permettant une injection/extraction en simultanée
- Détergent recommandé : TOP WASH



DONNÉES TECHNIQUES	WOLF 130	AX9 CAR	AX14	CAR 275 METAL
Largeur de travail (mm)	100	80	220/130	270/110
Réservoir solution / récupération (l)	4/4	9/9	14/14	25/75
Débit d'air (l/min)	2700	3600	3600	5000
Dépression (mbar)	218	230	230	225
Puissance du moteur d'aspiration (W)	1250	1000	1000	2 x 1050
Alimentation (V-Hz)	230/1/50	230/1/50-60	230/1/50-60	230/1/50-60
Pression d'injection (bar)	2	5	5	5
Débit d'eau (l/min)	nc	1.2	1.2	3
Longueur du câble (m)	10	10	10	10
Dimensions L x l x H (mm)	512 x 264 x 415	540 x 375 x 400	540 x 375 x 500	700 x 560 x 1010
Poids (kg)	10	10.7	11.7	33
CARACTÉRISTIQUES				
Réservoir de récupération amovible	●	●	●	●
Kit capitonages	●	●	●	●
Canne moquette	○	○	●	●
Filtre spécial liquides	●	●	●	●
Bac de rangement des accessoires	● (sac)	○	○	●
ACCESSOIRES DE SÉRIE				
Kit capitonages, buse externe	VV68153 (100mm)	FR1515-200-01781000 (80mm)	20000021 (130mm)	VA86860 (110mm)
Flexible aspiration	Intégré au kit (Ø38 x 3 m)	FR1549-175-01501700 (Ø32 x 3 m)	20000022 (Ø32 x 2.2 m)	VA81096 (Ø38 x 2.5 m)
Flexible d'injection	Intégré au kit fauteuil	Intégré au kit fauteuil	Intégré	Intégré au flexible aspiration
Tube courbé, avec gâchette			20000015 (Ø32)	Intégré aux tubes rallonges
Tubes rallonges, 2 pcs.			20000016 (Ø32)	VA81100 (Ø38)
Embouchure moquette			20000018 (220mm) [Ø32]	VA81102 (Ø38)
Filtre d'aspiration poussières, synthétique				VA80110
Filtre à eau anti-mousse, plastique				VA81343
Sac de rangement d'accessoires	VVR150-12			
ARTICLE N°.	50000589	FR1512405001	FR1512405101	50000209
PRIX € HT	552,00	684,00	1 048,00	1 227,00





ÉQUIPEMENTS STANDARDS ET OPTIONNELS

	WOLF 130	AX9 CAR	AX14	CAR 275 METAL	Article n°	Prix € HT
Flexibles						
Flexible d'aspiration, avec raccords, Ø 32 mm, 3 m	●	○			FR1549-175-01501700	98,60
Flexible d'aspiration, avec raccords, Ø 32 mm, 2.20 m	○	●			20000022	75,75
Flexible d'injection/aspiration, complet, Ø 38 mm, 2.50 m			●		VA81096	32,80
Adaptateur moquette						
Kit complet pour sol moquette, 220 mm, Ø 32 mm	○	●			20000020	329,00
Inclus :						
Tubes inox						
Poignée gâchette						
Embouchure de sol 220 mm						
Flexible d'injection 2,5 m						
Embouchure moquette, 220 mm, Ø 32 mm	○	●			20000018	77,85
Kit embouchure moquette, 250 mm, avec canne Inox, Ø 38 mm	○				VV81450	139,00
Embouchure moquette, 270 mm, Ø 38 mm			●		VA81102	29,80
Buses fauteuils / capitonnages						
Buse capitonnages/fauteuils, Plastique, buse EXTERNE, 80 mm, Ø 32 mm (flexible d'injection 3.2 m)	●	○			FR1515-200-01781000	214,00
Buse capitonnages/fauteuils, Plastique, buse EXTERNE, 80 mm, Ø 32 mm (flexible d'injection 2.5 m)	○	○			20000045	202,00
Buse capitonnages/fauteuils, Plastique, buse EXTERNE, 130 mm, Ø 32 mm (flexible d'injection 2.5 m)	○	●			20000021	220,00
Buse capitonnages/fauteuils, Inox/Plastique, buse EXTERNE, 100 mm, Ø 38 mm, avec flexibles 3 m	●				VV68153	135,00
Buse capitonnages/fauteuils, Inox/Plastique, buse EXTERNE, 110 mm, Ø 38 mm			●		VA86860	97,25
Buse plastique de rechange			○		VA89899	11,55
Tubes d'aspiration						
Tube courbé inox avec gâchette, Ø 32 mm	○	●			20000015	179,00
Tubes droits inox, Ø 32 mm, 2 pcs	○	●			20000016	48,40
Acier chromé, Ø 38 mm, 2 pcs			●		VA81100	25,55
Filter d'aspiration poussières, synthétique			●		VA80110	25,20
Filter à eau anti-mousse, plastique			●		VA81343	10,20
Bac de rangement des accessoires avec poignée						
	○	○			FR15-400-01493009	174,00
Sac de rangement d'accessoires						
	●				VVR150-12	8,35

○ Options/Accessoires supplémentaires
● Accessoires standard

Pour un
environnement
plus sain!

La gamme des
nettoyeurs vapeur
professionnels







La désinfection au quotidien

- Fonctionnement silencieux
- Châssis et carrosserie en inox
- Affichage digital de la température
- Large gamme d'accessoires inclus
- Contrôle du fonctionnement par leds et signal sonore
- Léger et facilement transportable
- Roues avant avec frein
- Chaudière Inox 2000 W
- Temps de chauffe d'environ 7 minutes
- Remplissage d'eau sans arrêt de la machine
- Débit de vapeur réglable sur la machine
- Sécurité manque d'eau

Le SO 4500 est un nettoyeur vapeur de 4,5 bars, pour le nettoyage des sols et des revêtements tissus. Cet appareil est léger, ainsi qu'une conception en acier inoxydable. Il a également une chaudière qui permet le remplissage en continu, sans arrêt de la machine. Cette machine est parfaitement adaptée pour tous les secteurs de l'industrie et du commerce.

Le SO 4500 est idéal pour toutes les applications qui ne nécessitent pas d'aspiration et pas de détergent. Pour un résultat parfait et sain.



DONNÉES TECHNIQUES	SO 4500
Pression vapeur (bar)	4.5
Température vapeur (°C)	145
Volume de vapeur (l/min)	60
Fonction Aspiration/Détergent	Non/Non
Dimensions L x l x H (mm)	420 x 320 x 460
Capacité réservoir eau/chaudière/détergent (l)	5/1.8/-
Capacité réservoir récupération (l)	-
Puissance chaudière/aspiration (W)	1950/-
Voltage/phase/fréquence/ampère (V/~/Hz/A)	230-240/1/50/10
Niveau sonore (dB(A))	-
Câble (m)	10
Poids (kg)	12
CARACTÉRISTIQUES	
Chaudière à remplissage continu	●
Affichage de la température	●
Débit vapeur réglable / Compteur horaire	●/●
Sécurité manque d'eau / Manomètre de pression	●/ -
Fonction BOOST pour chauffage rapide	
ACCESSOIRES DE SÉRIE	
Flexible 4 m avec poignée	450000056
Tube rallonge	2 x 450000057
Brosse triangulaire	450000059
Embouchure de sol à brosses	450000058
Raclette à vitre	450000061
Lance vapeur longue / Lance vapeur courte	450000062 / 450000064
Lance vapeur courbée	450000063
Brosse ronde 55mm	450000067
Brosses rondes nylon (5 fournies)	450000065 (lot de 10 pièces)
Brosses rondes laiton (5 fournies)	450000066 (lot de 10 pièces)
Kit joints + clips de rechange	31000263
ARTICLE N°.	45000000
PRIX € HT	2 242,00



Efficace et économique – La solution parfaite

- Châssis et carrosserie inox
- Réservoir d'eau sale amovible
- Fonction vapeur et aspiration
- Panier range accessoires de série
- Affichage digital de la température
- Large gamme d'accessoires inclus
- Contrôle du fonctionnement par leds et signal sonore
- Léger et facilement transportable
- Chaudière Inox 2000 W avec fonction BOOST +1000 W
- Temps de chauffe d'environ 11 minutes
- Remplissage d'eau sans arrêt de la machine
- Sécurité manque d'eau

Le SV 8000 est idéal pour nettoyer sans chimie. Il utilise la vapeur et l'aspiration en même temps pour donner un résultat aseptisé et sec. Doté de roues pivotantes, il est très facile à manœuvrer et à utiliser.

Le nettoyeur SV 8000 offre les avantages de la vapeur et de l'aspiration. Le résultat est que les zones sont nettoyées et séchées dans un laps de temps assez court.



DONNÉES TECHNIQUES	SV 8000
Pression vapeur (bar)	8
Température vapeur (°C)	175
Volume de vapeur (l/min)	120
Fonction aspiration/Détergent	Oui/Non
Dimensions L x l x H (mm)	770 x 550 x 820
Capacité réservoir eau/chaudière/détergent (l)	5/3.3/-
Capacité réservoir récupération (l)	12
Puissance chaudière/aspiration (W)	3000/850
Voltage/phase/fréquence/ampère (V/~/Hz/A)	230-240/1/50/13
Niveau sonore (dB(A))	67
Câble (m)	10
Poids (kg)	25
CARACTÉRISTIQUES	
Chaudière à remplissage continu	●
Affichage de la température	●
Débit vapeur réglable / Compteur horaire	- / ●
Sécurité manque d'eau / Manomètre de pression	● / -
Fonction BOOST pour chauffage rapide	●
ACCESSOIRES DE SÉRIE	
Flexible 4 m avec poignée	450000045
Tube rallonge	2 x 450000031
Buse vapeur/aspiration capitonnages	450000037
Raclette à vitre, 250 mm	450000036 (sans lamelle)
Embouchure sol à brosses et lamelles, 400 mm	450000041 (sans brosse ni lamelle)
Buse avec brosses et lamelles, 150 mm	450000046 (sans brosse ni lamelle)
Lance vapeur longue / Lance vapeur courte	450000050 / 450000051
Buse biseautée	450000049
Brosses rondes nylon (5 fournies)	450000039 (lot de 10 pièces)
Brosses rondes laiton (5 fournies)	450000040 (lot de 10 pièces)
Kit joints + clips de rechange	31000263
ARTICLE N°.	45000002
PRIX € HT	5 013,00



Haute efficacité pour éliminer les virus et bactéries

- Châssis et carrosserie inox
- Fonction injection détergent/vapeur et aspiration
- Réservoir d'eau sale amovible
- Panier range accessoires de série
- Affichage digital de la température
- Large gamme d'accessoires inclus
- Contrôle du fonctionnement par leds et signal sonore
- Haute efficacité sur les chewing-gum
- Sécurité manque d'eau
- Chaudière Inox 2000 W
- Temps de chauffe d'environ 7 minutes
- Remplissage d'eau sans arrêt de la machine
- Débit de vapeur réglable sur la machine

Le SDV 4500 allie vapeur, injection de détergent et aspiration pour enlever des tâches incrustées ou pour une désinfection supplémentaire.

Les zones nettoyées sont propres et sèches rapidement pour pouvoir les remettre en service immédiatement.

Ce nettoyeur vapeur de 4.5 bars, est en acier inoxydable. Il est adapté pour les petits travaux de nettoyage (moins de 6 heures par jour). Le SDV 4500 est écologique et idéal pour désinfecter.



DONNÉES TECHNIQUES

SDV 4500

Pression vapeur (bar)	4.5
Température vapeur (°C)	145
Volume de vapeur (l/min)	60
Fonction Aspiration/Détergent	Oui/Oui
Dimensions L x l x H (mm)	700 x 500 x 880
Capacité réservoir eau/chaudière/détergent (l)	2.5/1.8/2.5
Capacité réservoir récupération (l)	12
Puissance chaudière/aspiration (W)	1950/850
Voltage/phase/fréquence/ampère (V/~/Hz/A)	230-240/1/50/13
Niveau sonore (dB(A))	67
Câble (m)	10
Poids (kg)	25

CARACTÉRISTIQUES

Chaudière à remplissage continu	●
Affichage de la température	●
Débit vapeur réglable / Compteur horaire	●/●
Sécurité manque d'eau / Manomètre de pression	●/ -
Fonction BOOST pour chauffage rapide	

ACCESSOIRES DE SÉRIE

Flexible 2,5 m avec poignée	450000030
Tube rallonge	2 x 450000031
Buse avec brosses et lamelles, 150 mm	450000046 (sans brosse ni lamelle)
Embouchure sol à brosses et lamelles, 300 mm	450000032 (sans brosse ni lamelle)
Raclette à vitre, 250 mm	450000036 (sans lamelle)
Buse vapeur/aspiration capitonnages	450000037
Lance vapeur longue / Lances vapeur courte	450000050 / 450000051
Buse biseauté	450000049
Brosses rondes nylon (5 fournies)	450000039 (lot de 10 pièces)
Brosses rondes laiton (5 fournies)	450000040 (lot de 10 pièces)
Kit joints+ clips de rechange	31000263
ARTICLE N°.	45000004
PRIX € HT	4 476,00



Economique, Écologique, Efficace

- Châssis et carrosserie inox
- Fonction injection détergent/vapeur et aspiration
- Réservoir d'eau sale amovible
- Panier range accessoires de série
- Affichage digital de la température
- Large gamme d'accessoires inclus
- Contrôle du fonctionnement par leds et signal sonore
- Haute efficacité sur les chewing-gum
- Sécurité manque d'eau
- Remplissage d'eau sans arrêt de la machine
- Débit de vapeur réglable sur la machine
- Chaudière en inox 2000 W avec fonction BOOST +1000 W
- Temps de chauffe d'environ 11 minutes
- Manomètre de pression vapeur

Il est idéal pour nettoyer et désinfecter les surfaces en acier inoxydable, les chromes, les sanitaires...

Le nettoyeur vapeur SDV 8000 est puissant avec ses 8 bars et sa construction en acier inoxydable pour une longévité accrue et des hautes performances. Avec son système d'aspiration intégrale, le nettoyage à la vapeur devient très efficace, laissant les surfaces propres et sèches.

Le SDV 8000 est écologique et est parfait pour la désinfection.



DONNÉES TECHNIQUES

SDV 8000

Pression vapeur (bar)	8
Température vapeur (°C)	175
Volume de vapeur (l/min)	120
Fonction Aspiration/Détergent	Oui/Oui
Dimensions L x l x H (mm)	700 x 500 x 970
Capacité réservoir eau/chaudière/détergent (l)	5/3.3/2.5
Capacité réservoir récupération (l)	12
Puissance chaudière/aspiration (W)	3000/850
Voltage/phase/fréquence/ampère (V~/Hz/A)	230-240/1/50/13
Niveau sonore (dB(A))	67
Câble (m)	10
Poids (kg)	35

CARACTÉRISTIQUES

Chaudière à remplissage continu	●
Affichage de la température	●
Débit vapeur réglable / Compteur horaire	●/●
Sécurité manque d'eau / Manomètre de pression	●/●
Fonction BOOST pour chauffage rapide	●

ACCESSOIRES DE SÉRIE

Flexible 4 m avec poignée	450000045
Tube rallonge	2 x 450000031
Buse vapeur/aspiration capitonnages	450000037
Raclette à vitre, 250 mm	450000036 (sans lamelle)
Embouchure sol à brosses et lamelles, 400 mm	450000041 (sans brosse ni lamelle)
Buse avec brosses et lamelles, 150 mm	450000046 (sans brosse ni lamelle)
Lance vapeur longue / Lance vapeur courte	450000050 / 450000051
Buse biseautée	450000049
Brosses rondes nylon (5 fournies)	450000039 (lot de 10 pièces)
Brosses rondes laiton (5 fournies)	450000040 (lot de 10 pièces)
Kit joints+ clips de rechange	31000263

ARTICLE N°.

45000006

PRIX € HT

5 369,00





FLEXIBLES ET ACCESSOIRES



SO 4500
SV 8000
SDV 4500
SDV 8000

Article N° Prix € HT

Flexible vapeur, 4 m 450000056 424,00

Flexible vapeur, aspiration et détergent, 2,5 m 450000030 406,00

Flexible vapeur, aspiration et détergent, 4 m 450000045 530,00

Tube rallonge 450000057 49,55

Tubes rallonges pour vapeur + aspiration 450000031 69,75

Adaptateur coudée 450000060 24,85


Brosse de sol 450000058 79,30
Avec griffes de maintien pour microfibres

Embouchure de sol, sans brosses ni lamelles, 300 mm 450000032 144,00

Embouchure de sol, sans brosses ni lamelles, 400 mm 450000041 216,00

Brosses de remplacement, 300 mm 450000033 49,55
Pour embouchure 450000032

Lamelles de rechange, 300 mm 450000034 49,55
Pour embouchure 450000032



BUSES

	SDV 4500	SV 8000	SDV 4500	SDV 8000	Article N°	Prix € HT
Raclette moquette de rechange, 300 mm Pour embouchure 450000032	<input type="radio"/>	<input checked="" type="radio"/>	<input type="radio"/>		450000035	49,55
Brosses de remplacement, 400 mm Pour embouchure 450000041		<input checked="" type="radio"/>	<input type="radio"/>	<input checked="" type="radio"/>	450000042	71,95
Lamelles de remplacement, 400 mm Pour embouchure 450000041		<input checked="" type="radio"/>	<input type="radio"/>	<input checked="" type="radio"/>	450000043	70,55
Raclette moquette de rechange, 400 mm Pour embouchure 450000041		<input checked="" type="radio"/>	<input type="radio"/>	<input checked="" type="radio"/>	450000044	70,55
Brosse triangulaire Avec griffes de maintien pour microfibres		<input checked="" type="radio"/>			450000059	58,70
Buse injection/extraction pour captonnages		<input checked="" type="radio"/>	<input checked="" type="radio"/>	<input checked="" type="radio"/>	450000037	92,50
Raclette à vitre		<input checked="" type="radio"/>			450000061	40,70
Raclette à vitre, vapeur/aspiration, 250 mm		<input checked="" type="radio"/>	<input checked="" type="radio"/>	<input checked="" type="radio"/>	450000036	67,60
Buse vapeur/aspiration, sans brosse ni lamelle, 150 mm		<input checked="" type="radio"/>	<input checked="" type="radio"/>	<input checked="" type="radio"/>	450000046	58,50
Brosse pour buse vapeur/aspiration, 150 mm Pour buse 450000046		<input checked="" type="radio"/>	<input checked="" type="radio"/>	<input checked="" type="radio"/>	450000047	27,15
Lamelles pour buse vapeur/aspiration, 150 mm Pour buse 450000046		<input checked="" type="radio"/>	<input checked="" type="radio"/>	<input checked="" type="radio"/>	450000048	27,15

○ Options/Accessoires supplémentaires
● Accessoires standard



BUSES ET LANCES

	SDV 4500	SV 8000	SDV 4500	SDV 8000	Article N°	Prix € HT
 Buse d'aspiration capitonnées	<input type="radio"/>	<input type="radio"/>	<input type="radio"/>	<input type="radio"/>	45000053	9,25
 Buse d'aspiration biseautée longue	<input checked="" type="radio"/>	<input checked="" type="radio"/>	<input checked="" type="radio"/>	<input checked="" type="radio"/>	45000049	4,90
 Buse de dégivrage avec racloir	<input type="radio"/>	<input type="radio"/>	<input type="radio"/>	<input type="radio"/>	45000055	9,25
 Lance vapeur courbée	<input checked="" type="radio"/>	<input type="radio"/>	<input type="radio"/>	<input type="radio"/>	45000063	47,35
 Lance vapeur très courte	<input type="radio"/>	<input type="radio"/>	<input type="radio"/>	<input type="radio"/>	45000052	40,70
 Lance vapeur courte	<input checked="" type="radio"/>	<input checked="" type="radio"/>	<input checked="" type="radio"/>	<input checked="" type="radio"/>	45000051	116,00
 Lance vapeur longue	<input checked="" type="radio"/>	<input checked="" type="radio"/>	<input checked="" type="radio"/>	<input checked="" type="radio"/>	45000050	129,00
 Lance vapeur longue	<input checked="" type="radio"/>	<input type="radio"/>	<input type="radio"/>	<input type="radio"/>	45000062	47,35
 Lance vapeur avec support de brosse	<input checked="" type="radio"/>	<input type="radio"/>	<input type="radio"/>	<input type="radio"/>	45000064	47,35



BROSSES, MOPS ET CHARIOT



Lot de 10 brosse ronde nylon
Lot de 10 brosse ronde nylon

SO 4500
SV 8000
SDV 4500
SDV 8000

Article N° Prix € HT

450000065 74,95
450000039 76,45



Lot de 10 brosse ronde laiton
Lot de 10 brosse ronde laiton

450000066 76,45
450000040 76,45



Lot de 10 brosse ronde inox

450000038 76,45



Brosse ronde 55 mm

450000067 79,80



Brosse triangulaire, 95 mm

450000054 9,25



Support de mop, 200 x 135 mm
Idéal pour les petites surfaces verticales et horizontales

FR1518RM00001 96,70



Support de mop, 400 x 135 mm
Idéal pour les sols

FR1518RM00002 136,00



Mop en microfibres 200 mm

FR1518RM00005 17,45



Mop en microfibres 400 mm

FR1518RM00006 23,05



Chariot de lavage et transport
Fourni nu, sans sceau, sans machine ni accessoire

450000086 1 488,00

Spécialement conçu pour le SO 4500.
Très pratique, il permet de transporter la machine ainsi que tous les accessoires facilement et sans risque.



Kit MOP vapeur

FR15005674 641,00

Inclus :

Flexible vapeur, 4 m

450000056 424,00

2 x Tube rallonge

450000057 49,55

Adaptateur coudée

450000060 24,85

Support de mop 200 x 135 mm

FR1518RM00001 96,70

Support de mop 400 x 135 mm

FR1518RM00002 136,00

Mop en microfibres 200 mm

FR1518RM00005 17,45

Mop en microfibres 400 mm

FR1518RM00006 23,05

Sac de transport

FR1518RM00006 23,05

Kit joints + clips de rechange

31000263 22,40



Une gamme
complète de
MONOBROSSES



Facile à utiliser



- Entraînement par courroie et moteur excentré
- Châssis et timon en acier résistant aux chocs
- Fiable et robuste pour un coût d'entretien minimum
- Range-câble intégré pour plus de sécurité
- Protection en vinyle autour du châssis
- Facile à utiliser Poignée avec sécurité pour éviter les déclenchements intempestifs
- Livrée prête à l'emploi

La gamme des monobrosses FM400 dépasse les exigences des clients, que ce soit pour décapage ou pour lustrer. Elle existe dans différentes versions.

Le support de câble permet de le maintenir sur la machine. Il peut être rangé ou déroulé facilement grâce à la fonction blocage.



DONNÉES TECHNIQUES	FM400 L PACK	FM400 H PACK	FM400 D PACK
Diamètre de la brosse (mm)	430	430	430
Vitesse (tr/min)	180	410	185/370
Tension / fréquence (V-Hz)	220/240-50/60	220/240-50	220/240-50
Puissance nominale (W)	1100	1500	1100/1500
Couple moteur (Nm)	63	36	58/40
Pression de brosse (g/cm ²)	35	28	28
Classe de protection	IPX4/I	IPX4/I	IPX4/I
Niveau sonore (dB(A))	59	61	59/61
Longueur du câble (m)	15	15	15
Dimensions L x l x H (mm)	572 x 445 x 1236	572 x 445 x 1236	572 x 445 x 1236
Poids (kg)	37	40	40
CARACTÉRISTIQUES			
Entraînement par courroie	●	●	●
Support d'accessoires et de câble	●	●	●
Lustrage haute vitesse		●	●
Bi-vitesse décapage/lustrage			●
Livree "prête à fonctionner"	●	●	●
ACCESSOIRES DE SÉRIE			
Câble électrique 15 m	40268A	40268A	40268A
Brosse universelle	11298A		11298A
Porte pad	11315A	11316A	11316A
Réservoir 12 litres	10104A		10104A
Lot de 5 pads rouge	10001941	10001941	10001941
ARTICLE N°.	FR16001089	FR16001090	FR16001091
PRIX € HT	1 894,00	1 823,00	2 435,00






Image d'illustration



ACCESSOIRES	NOMBRE NÉCESSAIRE	CONDITIONNE- MENT	FM400 L PACK	FM400 H PACK	FM400 D PACK	Article N°	Prix € HT
Plateaux porte-disque Super Grip							
Plateau porte-disque basse vitesse	1		●	○		11315A	200,00
Plateau porte-disque haute vitesse	1		●	○		56381578	300,00
Plateau porte-disque bi-vitesse	1		○	○	●	11316A	262,00
Disques EcoPad, à utiliser avec un plateau porte-disque							
Blancs 17" (432 mm)	1	5	○	○	○	10001936	71,85
Pour le lustrage ou le nettoyage léger							
Rouges 17" (432 mm)	1	5	●	●	●	10001941	71,85
Pour le lavage humide ou Spray méthode (sols fragiles)							
Bleus 17" (432 mm)	1	5	○	○	○	10001939	71,85
Pour le lavage humide (sols résistants)							
Verts 17" (432 mm)	1	5	○	○	○	10001940	71,85
Pour le lavage approfondi humide (sols résistants)							
Marrons 17" (432 mm)	1	5	○	○	○	10001971	77,70
Pour le décapage à sec ou humide							
Noirs 17" (432 mm)	1	5	○	○	○	10001938	71,85
Pour le décapage humide							
Bonnette moquette 17" (432 mm)	1	6	○	○		10001935	313,00
Pour les sols textiles							
Brosse de lavage souple	1		●	●		11298A	200,00
Brosse de lavage moyenne	1		○	○		11299A	219,00
Brosse de décapage	1		○	○		11310A	278,00
Brosse de lustrage	1			○	○	11296A	198,00
Brosse moquette	1			○	○	56383868	200,00
Réservoir de solution 12 litres	1		●	●		10104A	170,00
Générateur à mousse	1			○	○	11294A	1 276,00
Kit poids additionnel 2,5 kg	1			○		56382007	74,15
Câble électrique 15 m	1			○	○	40268A	63,25

○ Options/Accessoires supplémentaires (Pour les accessoires standard compris dans l'appareil, veuillez vous référer à la page machine)
● Équipement standard

**Une gamme
complète de
LAVEUSES**







Facile à utiliser dans les espaces encombrés et sous les meubles

- Commandes simples et intuitives par icônes
- Débit de solution ajustable sur 2 positions
- Crochet de câble intégré à la poignée
- Cadre robuste en aluminium
- Embouchure d'aspiration relevable pour faciliter les trempages
- Brossage et séchage en avant et en arrière
- Timon ajustable et rabattable
- Bouchon de dosage du détergent
- Double réservoirs d'eau propre et sale entièrement démontables et transparents
- Brosse rouleau haute vitesse pour un nettoyage efficace
- Trappe de nettoyage du système d'aspiration
- Kit moquette disponible en option
- Système "QuickChange™" : démontage des embouchures et changement des lamelles sans outil
- Livrée prête à l'emploi

La SC100 E à câble est la première laveuse compacte "POSITION VERTICALE"

Sa conception est proche de celle d'un aspirobrosseur mais avec une fonction lavage/aspiration.



La machine fonctionne avec des brosses cylindriques ou un rouleau en microfibres (300 mm) en fonction du type de sols. Elle est équipée de lamelles avant et arrière (entre la brosse), ce qui lui permet de laver et sécher aussi bien en marche avant, qu'en marche arrière.



DONNÉES TECHNIQUES

SC100 E

Largeur de travail (mm)	310
Largeur de l'embouchure (mm)	321
Rendement théorique/pratique (m ² /h)	630/310
Vitesse de travail (km/h)	-
Capacité du réservoir de solution/récupération (l)	3/4
Débit de solution (l/min)	0.2 - 0.6 (15 min d'autonomie)
Niveau sonore (dB(A))	72
Classe de protection	IPX4/I
Alimentation (V-Hz)	220/240-50/60
Puissance moteur de brosse/aspiration (W)	800
Pression des brosses (kg)	4
Vitesse de rotation des brosses (tr/min)	2100
Câble électrique (m)	10
Pente admissible (%)	-
Dimensions L x l x H (mm)	400 x 360 x 1150
Poids à vide (kg)	12
CARACTÉRISTIQUES	
Lavage et aspiration en avant et arrière	●
Débit de solution ajustable	●
Version câble 230 V	●
Kit aspiration à distance	○
Kit spécial moquette (brosse et lamelles)	○
ACCESSOIRES DE SÉRIE	
Brosse de lavage nylon cylindrique	107411860
Double embouchure d'aspiration	107411867
Câble électrique détachable, 10 m	107413490
Kit double poignée	107413470
PALETTISATION	6
ARTICLE N°.	107408100
PRIX € HT	1 535,00



Laveuse idéale pour un nettoyage en profondeur de tous les sols

- Pression de brossage exceptionnelle >0,3 kg/cm²
- Système de lavage à double brosses cylindriques
- Silence de fonctionnement grâce à son système de récupération de l'eau sans turbine
- Efficacité redoutable sur les joints de carrelage encrassés
- Lavage et aspiration en marche avant et arrière
- Réservoirs accessibles et amovibles : remplissage, vidange et nettoyage facile
- Châssis aluminium et visserie en acier inoxydable
- Large gamme de brosses : moquette, standard, dure, escalator
- Large gamme d'accessoires : chariot, réservoir additionnel
- Livrée prête à l'emploi

Les autolaveuses polyvalentes CA330 nettoient, récurent en profondeur et séchent rapidement tout type de sols.

Tout en étant compactes, légères et silencieuses, leur pression de brossage est 10 fois plus élevée qu'un matériel traditionnel. Elles sont la garantie d'un niveau de productivité élevé.



DONNÉES TECHNIQUES	CA330	CA330 POMPE
Largeur de travail (mm)	330	330
Largeur de l'embouchure (mm)	-	-
Rendement théorique/pratique (m ² /h)	1020/510	1020/510
Vitesse de travail (km/h)	4	4
Capacité du réservoir de solution/récupération (l)	1.7/1.7	4/1.7
Débit d'eau (l/min)	Variable	Variable
Niveau sonore (dB(A))	68	68
Classe de protection	IPX4/I	IPX4/I
Alimentation (V-Hz)	230	230
Puissance moteur de brosse/aspiration (W)	750/-	750/-
Câble électrique (m)	12	12
Pression de brosse (kg)	23.5	25
Vitesse de rotation de la brosse (tr/min)	650	650
Type de traction	Assistée par la brosse	Assistée par la brosse
Pente admissible (%)	2	2
Dimensions L x l x H (mm)	380 x 440 x 210	380 x 440 x 210
Poids à vide (kg)	23.5	25
CARACTÉRISTIQUES		
Pompe de pulvérisation		●
Pulvérisation par gravité	●	
Réservoir grande capacité, 4 litres	○	●
Brosses à démontage rapide	●	●
Lavage et aspiration en avant et arrière	●	●
Fonction pré-balayage humide	●	●
ACCESSOIRES DE SÉRIE		
Brosse nylon (x2)	2 x FR1555900130	2 x FR1555900130
Bac de récupération déchets	●	●
Kit réservoir 4 litres		FR1555900307
Câble électrique, 12 m	●	●
ARTICLE N°.	FR1512413200	FR1512413200P
PRIX € HT	2 730,00	3 204,00

● En Standard
○ Option



Lavage/Balayage des espaces encombrés

- Fonction pré-balayage et lavage en 1 passage
- Bac de récupération des déchets
- Timon réglable et repliable avec fonction «flottant»
- Bouton «OneTouch™» pour une utilisation simplifiée
- Protection de la batterie contre les décharges profondes et les surcharges
- Capteurs tactiles sur les poignées pour démarrer le nettoyage en toute simplicité et sans effort
- Indicateur manque d'eau avec arrêt automatique
- Réservoir facile à transporter avec fermeture aimantée
- Double embouchure pour laver/sécher en avant et arrière
- Molette de réglage de la hauteur de brosse
- Pédale pour basculer du mode travail au mode parking
- Batterie Lithium haut de gamme à gestion optimale de la charge et sans effet «mémoire»
- Durée de vie de la batterie supérieure à 4000 cycles de charges partielles (25%)
- Système "QuickChange™" : démontage des embouchures et changement des lamelles sans outil
- Livrée prête à l'emploi

La SC250 est conçue pour l'entretien quotidien. Idéale pour les surfaces encombrées grâce à son système de lavage/aspiration en marche avant et arrière. Elle permet de gagner du temps en assurant un lavage et balayage en un seul passage. Le double réservoir est équipé d'une poignée et d'un large capot aimanté pour faciliter le transport et la vidange. La machine est légère et facilement transportable.



DONNÉES TECHNIQUES

SC250 B FULL PKG

Largeur de travail (mm)	340
Largeur de l'embouchure (mm)	360
Rendement théorique/pratique (m ² /h)	1360/680
Vitesse de travail (km/h)	4
Capacité du réservoir de solution/récupération (l)	6/6
Débit d'eau (l/min)	0.15 - 0.30 (40 min d'autonomie)
Niveau sonore (dB(A))	66
Classe de protection	IPX4/III
Alimentation batterie (V)	36
Puissance moteur de brosse/aspiration (W)	180/180
Pression de brosse (kg)	12
Vitesse de rotation de la brosse (tr/min)	1000
Type de traction	Assistée par la brosse
Pente admissible (%)	2
Dimensions L x l x H (mm)	630 x 425 x 400
Poids à vide (kg)	25 (avec batterie)
CARACTÉRISTIQUES	
Autonomie batterie	0h40
Chargeur compact	●
Chargeur rapide 45 min	○
Lavage et aspiration en avant et arrière	●
Fonction pré-balayage humide	●
ACCESSOIRES DE SÉRIE	
Kit Batterie Lithium 36V / 7.8 Ah + Chargeur	9100002056
Bac de récupération déchets	9100001964
Kit double embouchure PU, 360 mm	9100002064 (2 pièces)
Brosse cylindrique nylon blanche, 340 mm	9100002066
ARTICLE N°.	9087380020
PRIX € HT	2 964,00



Nettoyage simplifié – Performances optimales

- Capot d'aspiration transparent
- Changement des lamelles sans outil
- Embouchure 360° avec retournement automatique pour une aspiration en marche avant et arrière
- Poignée ergonomique, ajustable et repliable pour une position de travail optimale
- Protection de la batterie des décharges profondes
- Double réservoirs indépendants légers, simples à remplir, vider et nettoyer
- Machine facile à transporter et à stocker
- Grande poignée de transport sur les réservoirs
- Utilisable dans les endroits sans prise électrique
- Coupure de la brosse et de la solution à l'arrêt
- Montage/démontage de la brosse automatique
- Système "QuickChange™" : démontage de l'embouchure et changement des lamelles sans outil
- Livrée prête à l'emploi

La SC351 à batterie est équipée du système unique d'embouchure articulée permettant l'aspiration de l'eau dans toutes les directions. Sa conception compacte et maniable ainsi que son excellente puissance de nettoyage font de la SC351 la machine idéale pour les surfaces encombrées.

Équipée en série d'une batterie 12V au GEL, d'un chargeur embarqué, d'une brosse de lavage et de lamelles en polyuréthane résistantes aux huiles, la SC351 avec sa conception unique d'embouchure articulée assure un séchage parfait du sol.



DONNÉES TECHNIQUES

SC351 B FULL PKG

Largeur de travail (mm)	370
Largeur de l'embouchure (mm)	470
Rendement théorique/pratique (m ² /h)	1480/890
Vitesse de travail (km/h)	4
Capacité du réservoir de solution/récupération (l)	11/11
Débit d'eau (l/min)	0.25 - 0.5 (44 min d'autonomie)
Niveau sonore (dB(A))	64
Classe de protection	IPX4/I
Alimentation batterie (V)	12
Puissance moteur de brosse/aspiration (W)	260/200
Pression de brosse (kg)	27
Vitesse de rotation de la brosse (tr/min)	140
Type de traction	Assistée par la brosse
Pente admissible (%)	2
Dimensions L x l x H (mm)	730 x 475 x 450
Poids à vide (kg)	62 (avec batterie)
CARACTÉRISTIQUES	
Autonomie batterie	0h55 à 1h30
Chargeur embarqué/batterie sans entretien	●/●
Lavage et aspiration en avant et arrière	●
Embouchure "360°"	●
ACCESSOIRES DE SÉRIE	
Chargeur embarqué 12V/15A	9100000713
Batterie GEL sans entretien 12V/55Ah	9100001664
Kit lamelles polyuréthane	9100000077
Brosse polypropylène, 370 mm	9099999000
ARTICLE N°.	9087341020
PRIX € HT	3 982,00



Laveuse compacte suréquipée

- Bouton «OneTouch™» pour une utilisation simplifiée
- Autonomie exceptionnelle grâce à la gestion intelligente de la puissance du moteur de brosse en fonction du type de sol
- Kit MCE de mélange de chimie embarqué avec réglage de dilution au tableau de bord de série (version B)
- Fonction "Low noise" au tableau de bord pour un fonctionnement silencieux et plus d'autonomie
- Capteurs tactiles sur les poignées pour démarrer le nettoyage en toute simplicité et sans effort
- Protection des batteries contre les décharges profondes
- Moteur d'aspiration insonorisé et facile d'accès
- Connexion rapide type Gardena + flexible intégré pour un remplissage facile de l'eau propre
- Bac de récupération des gros déchets intégré au réservoir d'eau sale
- Réservoir d'eau sale basculant avec une grande ouverture pour un nettoyage rapide
- Système "QuickChange™" : démontage de l'embouchure et changement des lamelles sans outil
- Livrée prête à l'emploi

La nouvelle SC401 est la plus robuste et productive des laveuses accompagnées. Elle est facile à utiliser et vous pourrez toujours compter sur elle. Idéale pour un nettoyage efficace des sols dans les magasins, halls d'exposition, ateliers de réparation, stations-service ...

Le bouton OneTouch™ active toutes les fonctions en un clic, et les paramètres de nettoyage peuvent être ajustés en utilisant seulement 3 boutons.

La fonction "Low noise" permet de réduire le niveau sonore et prolonger l'autonomie des batteries.



DONNÉES TECHNIQUES

	SC401 E	SC401 B FULL PKG
Largeur de travail (mm)	430	430
Largeur de l'embouchure (mm)	720	720
Rendement théorique/pratique (m ² /h)	1720/860	1720/1032
Vitesse de travail (km/h)	4	4
Capacité du réservoir de solution/récupération (l)	30/30	30/30
Débit d'eau (l/min)	0.3 - 2 (100 min d'autonomie)	0.3 - 2 (100 min d'autonomie)
Niveau sonore (dB(A))	68	65/60 (fonction "Low noise")
Classe de protection	IPX4/I	IPX4/I
Alimentation (V-Hz)/batteries (V)	220/240-50/60	24
Puissance moteur de brosse/aspiration (W)	750/280	450/280
Pression de brosse (kg)	30	24
Vitesse de rotation de la brosse (tr/min)	170	140
Type de traction	Assistée par la brosse	Assistée par la brosse
Câble électrique (m)	20	
Pente admissible (%)	2	2
Dimensions L x l x H (mm)	1180 x 458 x 1055	1180 x 458 x 1055
Poids à vide (kg)	114	121 (avec batteries)
CARACTÉRISTIQUES		
Autonomie batterie		2h20 à 4h50
Chargeur embarqué/batteries sans entretien		●/●
Mélange Chimie embarqué (MCE)		● (dosage de 0.25 à 2%)
Arrêt automatique brosse et solution	●	●
Montage/Démontage de la brosse automatique		●
Gestion intelligente du moteur de brosse		●
Fonction silence "Low noise"/Compteur horaire		●/●
ACCESSOIRES DE SÉRIE		
Chargeur embarqué 24V/13A		9100002545
Batterie GEL sans entretien 12V/76Ah (x 2)		2 x 80564310
Flexible de remplissage	9097290000	9097290000
Kit lamelles caoutchouc	9100002541	9100002541
Plateau porte disque, plat, 430 mm		9100002050
Brosse polypropylène, 430 mm	L08812891	L08812891
ARTICLE N°.	9087392020	9087390020
PRIX € HT	4 071,00	6 492,00

● En Standard
○ Option



Le meilleur rapport rendement/prix

- Réservoirs en polyéthylène rotomoulé de grande capacité
- Indication du niveau d'eau propre
- Bouton «OneTouch™» pour une utilisation simplifiée (version 530)
- Protection des batteries contre les décharges profondes
- Vidange facilitée par un long flexible
- Montage/démontage de la brosse automatique
- Embouchure détachable en cas de choc
- Tête de lavage décalée avec galet de déviation
- Coupure des brosses et de la solution à l'arrêt
- Version BL autotractée avec vitesse variable
- Système "QuickChange™" : démontage de l'embouchure et changement des lamelles sans outil
- Livrée prête à l'emploi

L'attrayante gamme SC430/530 offre un nettoyage rapide, efficace et peu onéreux. Ces machines très productives permettent un rapide retour sur investissement et offrent le meilleur rapport qualité/prix sur le marché des laveuses à conducteur accompagné.

Le panneau de commande simple et intuitif permet une utilisation rapide sans formation particulière.



DONNÉES TECHNIQUES	SC430 53B GO FULL PKG	SC530 B GO FULL PKG	SC530 BD GO FULL PKG
Largeur de travail (mm)	530	530	530
Largeur de l'embouchure (mm)	760	760	760
Rendement théorique/pratique (m ² /h)	2120/1272	2120/1272	2385/1431
Vitesse de travail (km/h)	4	4	0 - 4.5
Capacité du réservoir de solution/récupération (l)	40/40	61/61	61/61
Débit d'eau (l/min)	0.55 - 2.4 (72 min d'autonomie)	0.55 - 2.4 (110 min d'autonomie)	0.55 - 2.4 (110 min d'autonomie)
Niveau sonore (dB(A))	70	69	69
Classe de protection	IPX4/I	IPX4/I	IPX4/I
Alimentation batteries (V)	24	24	24
Puissance moteur de brosse/aspiration (W)	560/350	560/350	560/350
Pression de brosse (kg)	35	27	23
Vitesse de rotation de la brosse (tr/min)	150	150	150
Puissance du moteur de traction (W)			150
Pente admissible (%)	2	2	2
Dimensions L x l x H (mm)	1140 x 550 x 1100	1260 x 550 x 1080	1260 x 550 x 1080
Poids à vide (kg)	135 (avec batteries)	166 (avec batteries)	172 (avec batteries)
CARACTÉRISTIQUES			
Autonomie batterie	1h45 à 2h15	2h30 à 3h30	2h00 à 3h00
Chargeur embarqué/batteries sans entretien	●/●	●/●	●/●
Mélange Chimie embarqué (MCE)		○	○
Moteur de traction (Marche Avant + Arrière)		●	●
Montage/Démontage de la brosse automatique	●	●	●
Compteur horaire numérique	●	●	●
Verrouillage par clé de contact		●	●
ACCESSOIRES DE SÉRIE			
Chargeur embarqué 24V/13A	VS10267	VS10267	VS10267
Batterie GEL sans entretien (x 2)	2 x 1464853000 (12V/87Ah)	2 x 80564400 (12V/105Ah)	2 x 80564400 (12V/105Ah)
Kit lamelles caoutchouc	9100000279	9100000279	9100000279
Brosse polypropylène, 530 mm	L08837025	L08837025	L08837025
ARTICLE N°.	50000334	CM50000336-01	CM50000335-01
PRIX € HT	5 124,00	6 240,00	8 169,00

● En Standard
○ Option



Faible niveau sonore permettant une utilisation en zone sensible

- Châssis en acier laqué anticorrosion et réservoirs en polyéthylène rotomoulé
- Tête de brosse à 2 moteurs et 2 brosses pour plus de rendement et d'efficacité
- Bouton «OneTouch™» pour une utilisation simplifiée
- Protection des batteries contre les décharges profondes
- Vidange facilitée par un long flexible
- Embouchure détachable en cas de choc
- Tête de lavage décalée avec galet de déviation
- Coupure des brosses et de la solution à l'arrêt
- Accès large au réservoir de récupération
- Pression de nettoyage ajustable
- Système "QuickChange™" : démontage de l'embouchure et changement des lamelles sans outil
- Livrée prête à l'emploi

Une gamme tout simplement plus performante. La série BA 611 permet aux utilisateurs de faire leur choix entre plusieurs largeurs de nettoyage. En plus du plateau de brosse interchangeable, les autres fonctionnalités incluent un niveau sonore exceptionnellement faible, une pression de nettoyage ajustable et un tableau de bord conçu pour réduire les erreurs des opérateurs. Le plateau brossier est équipé de 2 moteurs robustes et fiables pour entraîner les 2 brosses.



DONNÉES TECHNIQUES

BA611 BD FULL PKG

Largeur de travail (mm)	610
Largeur de l'embouchure (mm)	810
Rendement théorique/pratique (m ² /h)	3420/2055
Vitesse de travail (km/h)	0 - 5.6
Capacité du réservoir de solution/récupération (l)	55/55
Débit d'eau (l/min)	0.55 - 1.1 (100 min d'autonomie)
Niveau sonore (dB(A))	65
Classe de protection	IPX4/I
Alimentation batteries (V)	24
Puissance moteur de brosse/aspiration (W)	2 x 350/370
Pression des brosses (kg)	21/28
Vitesse de rotation des brosses (tr/min)	230
Puissance du moteur de traction (W)	200
Pente admissible (%)	16
Dimensions L x l x H (mm)	1310 x 650 x 1090
Poids à vide (kg)	200 (avec batteries)
CARACTÉRISTIQUES	
Autonomie batterie	1h50 à 2h50
Chargeur embarqué/batteries sans entretien	●/●
Mélange Chimie embarqué (MCE)	○
Moteur de traction (Marche Avant + Arrière)	●
Pression de brosse réglable	●
ACCESSOIRES DE SÉRIE	
Chargeur embarqué 24V/13A	909 6739 000
Batterie GEL sans entretien 12V/105Ah (x 2)	2 x 80564400
Kit lamelles caoutchouc	9100000280
Brosse polypropylène, 305 mm (x 2)	2 x L08603842
ARTICLE N°.	CM908 7159 020-08
PRIX € HT	14 135,00



Un concentré de technologies au service du confort

- Autonomie exceptionnelle : gestion intelligente de la puissance du moteur de brosse en fonction du type de sol
- Fonction "Low noise" au tableau de bord pour un fonctionnement silencieux et plus d'autonomie
- Ecran d'affichage des fonctions de la machine + autodiagnostic
- Débit eau/détergent asservi à la vitesse pour une efficacité maximale
- Bouton «OneTouch™» pour une utilisation simplifiée
- Système de clés magnétiques SMART KEY pour un contrôle de l'utilisation de la machine
- Protection des batteries contre les décharges profondes
- Bac de récupération des gros déchets intégré au réservoir d'eau sale
- Embouchure et plateau brosseur commandés par vérins électriques à remontée automatique
- Moteur de traction puissant avec frein automatique en courbe pour une adhérence maximale
- Kit EcoFlex de mélange de chimie embarqué avec réglage de dilution au tableau de bord de série
- Montage/démontage de la brosse automatique
- Système "QuickChange™" : démontage de l'embouchure et changement des lamelles sans outil
- Livrée prête à l'emploi

La SC2000 est une laveuse à conducteur porté compacte et performante. Elle facilite considérablement le nettoyage par rapport à une machine accompagnée, avec plus de confort, d'efficacité et de rapidité. Idéale pour le nettoyage des espaces étroits et encombrés.

Panneau de commande à touches sensibles et pictogrammes pour un fonctionnement intuitif. L'écran d'affichage digital regroupe toutes les fonctions ainsi que l'autodiagnostic.



DONNÉES TECHNIQUES

SC2000 FULL PKG

Largeur de travail (mm)	530
Largeur de l'embouchure (mm)	720
Rendement théorique/pratique (m ² /h)	3180/2230
Vitesse de travail (km/h)	0 - 6
Capacité du réservoir de solution/récupération (l)	70/70
Débit d'eau (l/min)	0.75 - 3 (90 min d'autonomie)
Niveau sonore (dB(A))	68/62 (fonction "Low noise")
Classe de protection	IPX4/I
Taille de la brosse (mm)	530
Alimentation batteries (V)	24
Puissance moteur de brosse/aspiration (W)	450/310
Pression des brosses (kg)	15-30
Vitesse de rotation de la brosse (tr/min)	155
Puissance du moteur de traction (W)	400
Pente admissible (%)	2
Dimensions L x l x H (mm)	1270 x 550 x 1020
Poids à vide (kg)	272 (avec batteries)
CARACTÉRISTIQUES	
Autonomie batterie	2h00 à 4h00
Chargeur embarqué/batteries sans entretien	●/●
Mélange Chimie EcoFlex	●
Débit eau/détergent asservi à la vitesse	●
Fonction silence "Low noise"	●
Contrôle automatique de la vitesse en courbe	●
Clés SMART KEY	●
Pression de brosse réglable	●
ACCESSOIRES DE SÉRIE	
Chargeur embarqué 24V/13A	9100000940
Batterie GEL sans entretien 12V/105Ah (x2)	2 x 80564400
Mélange Chimie EcoFlex	9100002389
Kit lamelles polyuréthane	9100000490
Brosse polypropylène, 530 mm	L08837025
ARTICLE N°.	9087411020
PRIX € HT	NOUS CONSULTER

● En Standard
○ Option



La solution de taille moyenne pour une productivité et une efficacité accrues

- Ecran d'affichage des fonctions de la machine + autodiagnostic
- Bouton «OneTouch™» pour une utilisation simplifiée
- Protection des batteries contre les décharges profondes
- Bac de récupération des gros déchets intégré au réservoir d'eau sale
- Embouchure et plateau brossier commandés par vérins électriques à remontée automatique
- Moteur de traction puissant avec frein automatique
- Induction visuelle du niveau de solution
- Système "QuickChange™" : démontage de l'embouchure et changement des lamelles sans outil
- Raccord rapide pour un remplissage facile du réservoir de solution
- Montage/démontage des brosses automatique
- Livrée prête à l'emploi

Si vous avez besoin d'une performance accrue et d'une machine peu encombrante, la laveuse à conducteur porté SC3500 GO est la solution qu'il vous faut. Avec une productivité, une maniabilité et une ergonomie accrues, cette nouvelle machine polyvalente peut facilement nettoyer les grands espaces.

Le panneau de commande à touches sensibles et pictogrammes permet un fonctionnement intuitif. L'écran d'affichage digital regroupe toutes les fonctions ainsi que l'autodiagnostic.



DONNÉES TECHNIQUES

SC3500 GO FULL PKG

Largeur de travail (mm)	710
Largeur de l'embouchure (mm)	1050
Rendement théorique/pratique (m ² /h)	4260/2980
Vitesse de travail (km/h)	0 - 6
Capacité du réservoir de solution/récupération (l)	110/110
Débit d'eau (l/min)	1.20 - 3.5 (92 min d'autonomie)
Niveau sonore (dB(A))	69
Classe de protection	IP24/III
Taille de la brosse (mm)	2 x 355
Alimentation batteries (V)	24
Puissance moteur de brosse/aspiration (W)	2 x 500/500
Pression des brosses (kg)	35-50
Vitesse de rotation des brosses (tr/min)	180
Puissance du moteur de traction (W)	500
Pente admissible (%)	10
Dimensions L x l x H (mm)	1620 x 760 x 1250
Poids à vide (kg)	435 (avec batteries)

CARACTÉRISTIQUES

Autonomie batterie	2h30 à 4h00
Chargeur embarqué/batteries sans entretien	●/●
Mélange Chimie Embarqué	○
Kit phares de travail à LED	●
Fonction silence "Low noise"	
Protection anti-éclaboussure	●
Relevage automatique embouchure/brosses	●
Pression de brosse réglable	●

ACCESSOIRES DE SÉRIE

Chargeur embarqué 24V/25A	VR31052
Batterie GEL sans entretien 6V/180Ah (x4)	4 x 80564000
Kit lamelles caoutchouc	56382738
Brosse prolixe, 355 mm (x2)	2 x 56505805

ARTICLE N°.

CM50000557-01

PRIX € HT

NOUS CONSULTER

Gamme INDUSTRIELLE



**Nous
consulter**









La série « Floorcare » Nilfisk peut être équipée d'un vaste assortiment d'accessoires afin de vous permettre d'adapter la machine aux exigences de votre environnement.

Faites votre choix parmi différents types de batterie

Batteries à plaques planes ou tubulaires pour une durée de vie entre 700 et 1500 cycles. Un cycle représente un déchargement et un chargement complet. Dans notre assortiment, nous comptons également des batteries acides de semi-traction qui ont une durée de vie de 300 à 700 cycles et des batteries Lithium-ion de 2000 cycles (à 50% de décharge).

Batterie ACIDE / Avec Maintenance

- Elles présentent une capacité élevée.
- Elles doivent être entretenues/remplies avec de l'eau distillée.
- Elles ne peuvent être chargées que dans un endroit ventilé en raison des émanations de gaz au cours du chargement.

Batterie GEL sans maintenance

- Elles présentent une capacité moindre.
- Elles sont relativement plus chères à l'achat.
- Elles ne nécessitent pas de remise en eau distillée ni d'entretien particulier.
- Elles peuvent être rechargées partout car il n'y a pas d'émission de gaz pendant le chargement.

Batterie Lithium-ion sans maintenance

- Elles présentent une grande capacité pour un faible encombrement.
- Elles ont une durée de vie jusqu'à 4000 cycles de recharges partielles (à 25% de décharge).
- Elles ne nécessitent aucun entretien particulier et sont auto-protégées contre les décharges profondes ou surcharges.
- Elles peuvent être rechargées à n'importe quel moment même partiellement.

Chargeurs rapides

La plupart de nos chargeurs externes sont des chargeurs « haute fréquence ». Ils peuvent charger tant des batteries acides que des batteries gel. Le chargeur est facile à régler pour l'adapter à vos batteries.



Brosses/Disques

- | | |
|-------------------------------|----------------------|
| • Super Grid/Noir | Extrêmement agressif |
| • Clean Grid/Marron | Agressif |
| • Polypropylène/bleu-rouge | Moyen |
| • Nylon/rouge | Moyen/doux |
| • Universel (Union mix)/blanc | Doux/léger |

Choisir la bonne brosse ou le bon disque de nettoyage par rapport au type de sol est essentiel pour un résultat optimum. C'est également un gain de temps, d'argent et de productivité.

Ces pages vont vous aider à choisir le bon accessoire pour effectuer correctement votre travail. La gamme comprend aussi des disques pour décaper, des sprays nettoyants, des polisseuses basse et haute vitesse, des brosses...

Note : Choisir un mauvais accessoire peut endommager votre sol. Demandez conseil à votre distributeur Nilfisk.

Lamelles


- Caoutchouc (Beige), pour une parfaite absorption de l'eau.
- PU (transparente), pour une parfaite absorption de l'eau. Ce matériau est résistant aux huiles et est très robuste.
- Uréthane (noir), celles-ci sont souvent utilisées comme lamelles intérieures.



BATTERIES ET CHARGEURS	NOMBRE NÉCESSAIRE									Article N°	Prix € HT	
		SC100	CA330	SC250 B	SC351 B	SC401 B	SC430 B	SC530 B / BD	BAG11 BD			SC2000
Batterie 36V 7,8Ah Lithium 2000 cycles - avec poignée - Autonomie 0h40	1										41600872	629,00
Kit Batterie 36V 7,8Ah Lithium 2000 cycles - avec chargeur 36V + poignée - Autonomie 0h40	1			●							9100002056	701,00
Chargeur externe standard 36V - sans câble d'alimentation	1										9100002058	78,85
Câble d'alimentation pour chargeur externe standard - 1m	1										9100002007	9,45
Chargeur externe rapide 36V - 45 min de temps de charge	1										41600864	450,00
Batterie 12V 55Ah Gel AGM Spiralcell 650 cycles - Autonomie 0h55-1h15	1			●							9100001664	470,00
Batterie 12V 84Ah Gel AGM Monobloc 700 cycles - Autonomie 1h30-2h00	1										1464853000	950,00
Chargeur externe 12V 30A SB50G - Pour toutes batteries	1										80541230	1 019,00
Chargeur embarqué 12V 15A - Pour toutes batteries	1			●							9100000713	633,00
Batterie 12V 76Ah Gel 700 cycles - Autonomie 2h20-4h50	2			●							80564310	472,00
Batterie 12V 84Ah Gel AGM Monobloc 700 cycles - Autonomie 2h50-5h00	2										1464853000	950,00
Batterie 12V 85Ah Semi Traction 300 cycles - Autonomie 3h00-5h50	2										80564800	405,00
Chargeur externe 24V 13A SB50R - Pour toutes batteries	1										80532414	455,00
Chargeur embarqué 24V 10A - Pour toutes batteries	1			●							9100002545	450,00
Batterie 12V 76Ah Gel 700 cycles - Autonomie 1h30-2h00	2										80564310	472,00
Batterie 12V 87Ah Gel AGM Spiralcell 650 cycles - Autonomie 1h45-2h15	2			●							1464853000	950,00
Chargeur externe 24V 10A SB120R - Pour batteries <100Ah	1										80512410	288,00
Chargeur embarqué 24V 13A - Pour toutes batteries	1			●							V510267	450,00
Batterie 12V 68Ah Gel AGM Spiralcell 650 cycles - Autonomie 1h10-2h00	2										80561268	603,00
Batterie 12V 76Ah Gel 700 cycles - Autonomie 1h30-2h20	2										80564310	472,00
Batterie 12V 85Ah Semi Traction 300 cycles - Autonomie 1h40-2h50	2										80564800	405,00
Batterie 12V 105Ah Gel 700 Cycles - Autonomie 2h00-3h30	2			●	●						80564400	699,00
Batterie 12V 110Ah Semi Traction 300 cycles - Autonomie 2h00-3h40	2										L00200049	343,00
Batterie 12V 110Ah Traction 900 cycles - Autonomie 2h00-3h40	2										80564600	654,00
Chargeur externe 24V 10A SB120R - Pour batteries <100Ah	1										80512410	288,00
Chargeur externe 24V 13A SB120R - Pour batteries >100Ah	1										80532413	389,00
Chargeur externe 24V 30A SB120R - Pour batteries AGM	1										80542433	656,00
Chargeur embarqué 24V 13A - Pour toutes batteries	1			●							V510267	450,00
Chargeur embarqué 24V 13A - Pour toutes batteries	1										909 6739 000	465,00
Batterie 12V 76Ah Gel 700 cycles - Autonomie 1h10-2h20	2										80564310	472,00
Batterie 12V 85Ah Semi Traction 300 cycles - Autonomie 1h30-2h30	2										80564800	405,00
Batterie 12V 105Ah Gel 900 Cycles - Autonomie 2h00-3h00	2			●							80564400	699,00
Batterie 12V 110Ah Semi Traction 300 cycles - Autonomie 2h00-3h00	2										L00200049	343,00
Batterie 12V 110Ah Traction 900 cycles - Autonomie 2h00-3h00	2										80564600	654,00
Chargeur externe 24V 10A SB120R - Pour batteries <100Ah	1										80512410	288,00
Chargeur externe 24V 13A SB120R - Pour batteries >100Ah	1										80532413	389,00
Chargeur embarqué 24V 13A - Pour toutes batteries	1			●							9100000940	494,00
Batterie 6V 180Ah Gel 700 cycles - Autonomie 2h30-4h00	4										80564000	588,00
Batterie 6V 200Ah Traction 900 cycles - Autonomie 3h00-4h30	4										80563200	585,00
Batterie 6V 222Ah AGM 500 cycles - Autonomie 3h10-4h40	4										80566222	1 034,00
Bac de rétention acide (pour les batteries avec entretien)	1										VR10048	64,15
Chargeur embarqué 24V 25A - Pour toutes batteries	1										VR31052	844,00

○ Options/Accessoires supplémentaires (Pour les accessoires standard compris dans l'appareil, veuillez vous référer à la page machine)
 ● Équipement standard

Guide de choix des brosses

	UNION MIX	Fibre naturelle de grade moyen. Utilisée pour le polissage de sol protégé avec un équipement à vitesse standard
	PROLITE™	A base de crins en polypropylène souple (densité .018), sa constitution évite les rayures sur des sols difficiles. Idéal pour un nettoyage classique, sur des surfaces résistantes et carrelées. Utilisation recommandée à la place des disques rouges
	PROLENE	A base de crins en polypropylène (densité .028) pour un récurage plus soutenu, sur des surfaces en ciment, terrazzo et thermoplastique. Les crins sont suffisamment durs pour donner un bon nettoyage avec toutes les laveuses. Utilisation recommandée à la place des disques verts ou bleus
	AGRILITE GRIT™ 500	A base de crins abrasifs en nylon (densité .18) imprégnés de carbure de silicium pour un nettoyage ou un polissage de surfaces protégées, de surfaces en ciment étanche et autres surfaces dures et résistantes. Peut être utilisée tous les jours. Utilisation recommandée à la place de disques verts ou bleus
	MID GRIT™ 240	A base de crins en nylon (densité .030) imprégnés de particules en carbure de silicium de taille moyenne, pour un nettoyage classique avec une action plus légère sur ciment étanche ou non étanche, pierre, terrazzo, dalles de ciment et autre surfaces résistantes et dures. Utilisation recommandée à la place des disques verts ou bleus
	MIDLITE GRIT™ 180	A base de crins en nylon (densité .040) imprégnés de particules en carbure de silicium de taille moyenne, pour un nettoyage classique sur ciment étanche ou non étanche, pierre, terrazzo, dalles de ciment et autre surfaces résistantes et dures. Utilisation recommandée à la place des disques verts ou bleus
	DYNA GRIT™ 80	A base de crins en nylon (densité .050) imprégnés de particules en carbure de silicium de gros diamètre, pour un nettoyage agressif ou pour éliminer une protection de sol. Utilisation recommandée à la place de disques marrons
	MAGNA GRIT™ 46	A base de crins en nylon (densité .060) imprégnés de particules en carbure de silicium de très gros diamètre, pour un nettoyage extrêmement agressif ou pour éliminer une protection de sol. Utilisation recommandée à la place des disques noirs
	BROSSE SHAMPOING NYLON	Crins en nylon (densité .01,6/12) pour le nettoyage en douceur de la moquette. Les crins soulèvent la poussière et la saleté pour une aspiration aisée. Voir la disponibilité en fonction des modèles des laveuses.



Guide de choix des Ecopads

Avec les disques Ecopad, nous vous proposons un moyen écologique d'entretenir tous vos sols. Ils sont disponibles en 8 modèles, pour les surfaces au sol les plus répandues telles que le terrazzo, la pierre naturelle, le béton, le vinyle et l'époxy. Ces disques sont fabriqués à 100 % en fibres synthétiques non tissées aérées (polyester) et les matériaux sont principalement issus de la filière du recyclage.



NOIR - DÉCAPAGE INTENSIF

Il est conçu pour les clients qui veulent un disque non tissé plus dense. Il s'utilise avec des solutions de décapage des sols à l'eau afin d'éliminer les revêtements de sols ou les enduits protecteurs usés et sales. Il s'utilise sur les machines électriques standard pour les sols ou les nettoyeurs automatiques. Il est idéal pour les machines avec des vitesses allant jusqu'à 350 tr/min.



MARRON – DÉCAPAGE UNIVERSEL HUMIDE OU À SEC

Le disque de nettoyage marron est conçu pour les applications moyennes de décapage. Il s'utilise avec des solutions de décapage des sols à l'eau afin d'éliminer les revêtements de sols ou les enduits protecteurs usés et sales. Il s'utilise sur les machines électriques standard pour les sols ou les nettoyeurs automatiques. Il est idéal pour les machines avec des vitesses allant jusqu'à 350 tr/min.



VERT - NETTOYAGE INTENSIF

Le disque de récurage vert est conçu pour des applications intensives. Il s'utilise avec une solution de nettoyage pour nettoyer les sols à surface dure. Ce disque élimine agressivement la saleté et les marques sur les sols très sales. Il s'utilise sur les machines électriques standard pour les sols ou les nettoyeurs automatiques. Il est idéal pour les machines avec des vitesses allant jusqu'à 350 tr/min.



BLEU – NETTOYAGE STANDARD

Le disque de nettoyage bleu est spécifiquement conçu pour les applications moyennes de lavage humide et les applications lourdes de nettoyage par vaporisation. Il s'utilise avec une solution de nettoyage des sols neutre pour éliminer les anciens revêtements de sol sales. Ce produit sert également à nettoyer les sols sales en surface dure tels que le béton, lorsqu'il est utilisé avec les produits de nettoyage adhésifs.



ROUGE – NETTOYAGE QUOTIDIEN OU MÉTHODE SPRAY

Le disque rouge est utilisé pour un nettoyage et un lustrage légers. Il élimine les marques légères et la saleté tout en offrant une brillance très intense. Il est idéal pour les machines avec des vitesses allant jusqu'à 800 tr/min.









BLANC – POLISSAGE OU LUSTRAGE A TRÈS HAUTE VITESSE

Ce disque extra-fin a été conçu pour polir les sols propres et secs. Il s'utilise à sec ou avec une légère brumisation d'eau pour produire un aspect mouillé très brillant sur les sols neufs. Il est idéal pour les machines avec des vitesses allant jusqu'à 1500 tr/min.











SC100
CA330
SC250
SC351
SC401
SC430
SC530
SAB11
SC2000
SC3500

BROSSES CIRCULAIRES	NOMBRE NÉCESSAIRE	Article N°	Prix € HT
Brosses Union Mix			
En fibres naturelles, idéales pour le polissage et le nettoyage délicat			
	12" (305 mm) Crin végétal Union Mix	2	L08603875 131,00
	14" (355 mm) Crin végétal Union Mix	2	56505806 406,00
	14,5" (370 mm) Crin végétal Union Mix	1	9100000000 181,00
	17" (430 mm) Crin végétal Union Mix	1	909 5694 000 181,00
	21" (530 mm) Crin végétal Union Mix	1	L08837027 236,00
Brosses douces Prolite			
En crins polypropylène souples, idéales pour un nettoyage en douceur			
	14" (355 mm)	2	56505805 231,00
	14,5" (370 mm)	1	9100000001 122,00
	21" (530 mm)	1	L08837026 228,00
Brosses universelles Prolène			
En crins polypropylène moyens, idéales pour un nettoyage efficace			
	12" (305 mm)	2	L08603842 89,40
	14" (355 mm)	2	56505804 236,00
	14,5" (370 mm)	1	9099999000 123,00
	17" (430 mm)	1	L08812891 160,00
	21" (530 mm)	1	L08837025 217,00
Brosses décapage léger Mid Grit 240			
En crins nylon souples imprégnés de carbure, idéales pour un décapage léger			
	14" (355 mm)	2	56505807 396,00
	14,5" (370 mm)	1	9100000002 344,00
	17" (430 mm)	1	909 5692 000 487,00
	21" (530 mm)	1	L08837029 646,00
Brosses décapage moyen Mid Lite Grit 180			
En crins nylon moyens imprégnés de carbure, idéales pour un décapage efficace			
	12" (305 mm)	2	L08603873 230,00
	14" (355 mm)	2	56505808 406,00
	14,5" (370 mm)	1	9100000003 344,00
	17" (430 mm)	1	909 5691 000 432,00
	21" (530 mm)	1	L08837028 656,00
Brosses décapage fort Magna Grit 46			
En crins nylon durs imprégnés de carbure, idéales pour un décapage puissant			
	12" (305 mm)	2	L08603872 230,00
	14" (355 mm)	2	56505801 444,00
	21" (530 mm)	1	L08837065 829,00

○ Options/Accessoires supplémentaires (Pour les accessoires standard compris dans l'appareil, veuillez vous référer à la page machine)
● Équipement standard



SC100
CA300
SC250
SC351
SC400
SC530
BA611
SC2000
SC3500

BROSSES CYLINDRIQUES		NOMBRE NÉCESSAIRE		Article N°	Prix € HT
Rouleaux soft Nylon					
En crins nylon souple, idéals pour un nettoyage délicat					
	Rouleau Nylon souple 340 mm	1	<input type="radio"/>	9100002069	81,35
Rouleaux universels Nylon					
En crins nylon moyen, idéals pour un nettoyage efficace					
	Rouleau Nylon médium 310 mm	1	<input checked="" type="radio"/>	107411860	64,65
	Rouleau Nylon médium 330 mm	2	<input checked="" type="radio"/>	FR1555900130	112,00
	Rouleau Nylon médium 340 mm	1	<input checked="" type="radio"/>	9100002066	62,60
				FR1555900130	112,00
Rouleaux durs Nylon					
En crins nylon dur, idéals pour un récurage soutenu					
	Rouleau Nylon dur 310 mm	1	<input type="radio"/>	107411861	64,65
	Rouleau Nylon dur 330 mm	2	<input type="radio"/>	FR1555900089	112,00
Rouleaux décapage moyen Midlite Grit 320					
En crins nylon moyens imprégnés de carbure, idéals pour un décapage efficace					
	Rouleau Grit décapage 340 mm	1	<input type="radio"/>	9100002067	115,00
Rouleau souple Moquette					
En crins souples, idéal pour le nettoyage des moquettes rasés					
	Rouleau Nylon souple 310 mm	1	<input type="radio"/>	107411863	64,65
	Kit moquette avec rouleau nylon souple et embouchure moquette	1	<input type="radio"/>	107411865	52,95
	Rouleau Nylon souple 330 mm	2	<input type="radio"/>	FR1555900131	112,00
Rouleau microfibre					
En microfibre, idéal pour le nettoyage délicat et efficace des sols lisses					
	Rouleau Microfibre 310 mm	1	<input type="radio"/>	107411862	65,55
	Rouleau Microfibre 340 mm	1	<input type="radio"/>	9100002068	62,60
Brosse pour escalators					
	Brosse pour escalators	2	<input type="radio"/>	FR1555900090	119,00
Kit brosse latérale					
	Kit brosse latérale	1	<input type="radio"/>	FR1555900132	71,95


Options/Accessoires supplémentaires (Pour les accessoires standard compris dans l'appareil, veuillez vous référer à la page machine)
 Équipement standard



SC100
CA330
SC250
SC351
SC401
SC430
SC530
BAG11
SC2000
SC3300

DISQUES	NOMBRE NÉCESSAIRE	CONDITIONNE- MENT	SC100	CA330	SC250	SC351	SC401	SC430	SC530	BAG11	SC2000	SC3300	Article N°	Prix € HT
EcoPad, Blanc. Pour le lustrage ou le nettoyage léger														
12" (305 mm)	2	5								○			10001909	43,70
13" (330 mm)		5											10001915	48,30
14" (355 mm)	2/1*	5				○				○			10001921	55,65
17" (432 mm)	1	5					○						10001936	71,85
21" (533 mm)	1	5						○	○	○			10001966	108,00
EcoPad, Rouge. Pour le lavage humide ou Spray méthode (sols fragiles)														
12" (305 mm)	2	5								○			10001908	44,40
13" (330 mm)		5											10001914	49,10
14" (355 mm)	2/1*	5				○				○			10001920	56,35
17" (432 mm)	1	5					○						10001941	71,85
21" (533 mm)	1	5						○	○	○			10001965	110,00
EcoPad, Bleu. Pour le lavage humide (sols résistants)														
12" (305 mm)	2	5								○			10001905	43,70
13" (330 mm)		5											10001911	48,30
14" (355 mm)	2/1*	5				○				○			10001917	56,35
17" (432 mm)	1	5					○						10001939	71,85
21" (533 mm)	1	5						○	○	○			10001962	108,00
EcoPad, Vert. Pour le lavage approfondi (sols résistants)														
12" (305 mm)	2	5								○			10001907	43,70
13" (330 mm)		5											10001913	49,10
14" (355 mm)	2/1*	5				○				○			10001919	56,35
17" (432 mm)	1	5					○						10001940	71,85
21" (533 mm)	1	5						○	○	○			10001964	110,00

○ Options/Accessoires supplémentaires (Pour les accessoires standard compris dans l'appareil, veuillez vous référer à la page machine)
● Équipement standard



SC100
CA330
SC250
SC351
SC401
SC430
SC530
BA611
SC2000
SC3500

DISQUES	NOMBRE NÉCESSAIRE	CONDITIONNE- MENT	Article N°	Prix € HT
EcoPad, Marron. Pour le décapage à sec ou humide				
12" (305 mm)	2	5	10001906	43,70
13" (330 mm)		5	10001912	48,30
14" (355 mm)	2/1*	5	10001918	55,65
17" (432 mm)	1	5	10001971	77,70
21" (533 mm)	1	5	10001963	108,00
EcoPad, Noir. Pour le décapage humide				
12" (305 mm)	2	5	10001904	43,70
13" (330 mm)		5	10001910	48,30
14" (355 mm)	2/1*	5	10001916	56,35
17" (432 mm)	1	5	10001938	71,85
21" (533 mm)	1	5	10001961	108,00
Plateaux porte-disque à brosse avec centreur				
Idéal pour les sols irréguliers - Excellente résistance				
12" (305 mm), avec centreur	2	1	L08603939	144,00
17" (430 mm), avec centreur	1	1	9100001897	225,00
20" (510 mm), avec centreur	1	1	L08837018	271,00
Plateaux porte-disque plat				
Idéal pour les sols réguliers et plats				
12" (305 mm), plat	2	1	9099670000	144,00
14" (355 mm), plat	1	1	9099672000	214,00
14" (355 mm), plat	2	1	56505800	231,00
17" (430 mm), plat	1	1	9100002050	229,00
20" (508 mm), plat	1	1	9099671000	271,00
Centreur pour plateau porte-disque				
Centreur de disque de recharge			56505195	73,35

○ Options/Accessoires supplémentaires (Pour les accessoires standard compris dans l'appareil, veuillez vous référer à la page machine)

● Équipement standard

* SC351 seulement 1 pièce nécessaire



SC100
CA330
SC250
SC351
SC401
SC430
SC530
BAG11
SC2000
SC3500

LAMELLES D'EMBOUCHURE ASPIRATION	NOMBRE NÉCESSAIRE			Article N°	Prix € HT
Guide de choix des lamelles d'aspiration					
Polyuréthane = Transparente. Résistance aux huiles, à l'usure, à l'abrasion et à la chaleur. Souple. Pour les usages courants sur tout type de sols particulièrement rugueux et gras.					
Caoutchouc = Beige. Résistance à la déchirure et à l'usure. Souple. Pour les usages courants sur tout type de sols.					
Caoutchouc rouge/Linutex = Rouge ou blanc. Grande résistance à l'usure, à l'abrasion et à la chaleur. Pour une durée de vie élevée sur les sols d'entretien faciles.					
Kit lamelles Avant + Arrière					
Kit double embouchure Polyuréthane, 321 mm	1	●		107411867	17,30
Kit double embouchure Moquette, 321 mm	1	○		107411868	17,30
Kit double embouchure Polyuréthane, 360 mm	1	●		9100002064	60,60
Bac de récupération déchets, orange	1	●		9100001964	12,55
Kit Lamelles Polyuréthane, 470 mm	1	●		9100000077	62,95
Kit Lamelles Caoutchouc Rouge, 470 mm	1	○		9100000302	35,85
Kit Lamelles Caoutchouc, 730 mm	1	●		9100002541	39,60
Kit Lamelles Polyuréthane, 730 mm	1	○		9100002542	80,00
Kit Lamelles Caoutchouc Rouge, 730 mm	1	○		9100002543	51,75
Kit Lamelles Caoutchouc, 740 mm	1	●●		9100000279	79,05
Kit Lamelles Polyuréthane, 740 mm	1	○○		909 6858 000	143,00
Kit Lamelles Caoutchouc, 840 mm	1	●		9100000280	69,15
Kit Lamelles Polyuréthane, 840 mm	1	○		909 6859 000	147,00
Kit Lamelles Polyuréthane, 740 mm	1	●		9100000490	143,00
Kit Lamelles Linutex, 740 mm	1	○		9100000060	79,30
Kit Lamelles Caoutchouc, 740 mm	1	○		9100000810	52,95
Kit Lamelles Caoutchouc, 1050 mm	1	●		56382738	68,80
Kit Lamelles Linutex, 1050 mm	1	○		56382739	183,00
Kit Lamelles Polyuréthane, 1050 mm	1	○		56382740	231,00
Kit anti-éclaboussures					
Kit Jupe Anti Éclaboussure	1	○		9100001927	70,00
Kit Jupe Anti Éclaboussure	1	○		V513752	60,70
Kit Jupe Anti Éclaboussure	1	○		9100001441	134,00
Horamètres					
Compteur Horaire 24 Volts	1	○		9100002257	97,00
Compteur Horaire 24 Volts	1	○○○		9096951000	147,00
Kits pression de brosse supplémentaire					
Kit pression additionnelle	1	○		909 6738 000	243,00
Kit réservoir 4 litres	1	○		FR1555900307	125,00

○ Options/Accessoires supplémentaires (Pour les accessoires standard compris dans l'appareil, veuillez vous référer à la page machine)
● Équipement standard



SC100
CA330
SC250
SC351
SC401
SC430
SC530
BAG11
SC2000
SC3500

AUTRES OPTIONS	NOMBRE NÉCESSAIRE					Article N°	Prix € HT						
Kits de mélange de produits chimiques (versions batteries uniquement)													
Kit MCE Chimie Embarquée	1		●			9100002531	261,00						
Kit MCE Chimie Embarquée	1			○		9097160000	844,00						
Kit ECOFLEX Chimie Embarquée	1				○	909 6744 000	1 043,00						
Kit ECOFLEX Chimie Embarquée	1				●	9100002389	719,00						
Kit MCE Chimie Embarquée	1				○	9100002963	465,00						
Réservoir Chimie Embarquée 1 litre	1		●			9100002575	29,25						
Réservoir Chimie Embarquée 5 litres	1			○	○	56104190	60,50						
Réservoir Chimie Embarquée 5 litres	1			○		56315503	171,00						
Kit aspiration et/ou injection à distance													
Kit Aspiration à Distance	1	○				107411864	28,20						
Kit Aspiration à Distance	1			○		9100002205	55,05						
Kits d'avertissement et de sécurité													
Kit Feu à Éclat	1				○	9100000663	359,00						
Kit Feu à Éclat	1				○	VR32017	48,80						
Roues optionnelles													
Kit de 2 roues pivotantes Inox, Ø80 mm	1			○		9100001581	298,00						
Kit roues pivotantes Inox	1				○	9098947000	133,00						
Kit puissance d'aspiration supplémentaire													
Kit turbine 24V/450V	1				○	9100000491	289,00						
Remplissage réservoir													
Tuyau de remplissage universel 150 cm	1	○	○	○	●	○	○	○	○	○	○	9097290000	30,70
Kit de remplissage automatique	1					○	9100000707	257,00					
Tuyau de remplissage eau propre	1					○	9100000952	36,45					
Divers													
Kit moquette complet (brosse + embouchures d'aspiration)	1	○				107411865	52,95						
Câble électrique détachable, orange, 10 m	1	●				107413490	32,80						
Câble électrique détachable, orange, 15 m	1	○				107414842	45,60						
Kit contacteur à clé (version "B" uniquement)	1			○		9100002532	40,55						
Kit pour de charge USB pour Smartphone	1				○	9100002258	71,40						
Panier de rangement et porte-manche intégré	1				○	9100002280	172,00						
SMART KEY Utilisateur - Bleue	1				○	56116518	23,50						
SMART KEY Administrateur - Jaune	1				○	56116519	35,30						
Kit support Porte-balai et porte-manche Mop	1				○	○	9100000688	72,70					
Kit panier frontal	1				○	9100000697	172,00						
Kit panier frontal	1				○	56112222	22,70						
Filtre Anti Mousse pour aspiration	1				○	○	○	○	○	○	○	909 5065 000	15,25

○ Options/Accessoires supplémentaires (Pour les accessoires standard compris dans l'appareil, veuillez vous référer à la page machine)
● Équipement standard



Une gamme
complète de
BALAYEUSES







La solution idéale pour le ramassage des déchets sans effort


- Double filtres pour un balayage sain dans les environnements poussiéreux
- Transport et stockage facile avec son faible poids et sa poignée rabattable
- Ergonomique et agréable à utiliser grâce à sa poignée réglable recouverte de "softgrip"
- Balais latéraux réglables individuellement
- Grandes roues non marquantes pour une faible résistance au roulement et une extrême manœuvrabilité
- Grande efficacité grâce aux bavettes de protection en caoutchouc
- Réglage centralisé du balai principal avec indicateur d'efficacité optimale
- Livrée prête à l'emploi

Les balayuses accompagnées donnent un résultat excellent sur tous les revêtements de sols de petites et grandes superficies, aussi bien en intérieur qu'en extérieur.

Ces balayuses compactes sont extrêmement efficaces. 5 fois plus rapide grâce à ses deux brosses latérales, à sa trémie très légère avec poignée de transport. Idéales dans les environnements poussiéreux grâce à leur 2 filtres en mousse.



DONNÉES TECHNIQUES	SW200	SW250
Largeur de travail avec/sans brosse latérale (mm)	700/480	920/480
Rendement théorique/pratique (m ² /h)	2800/1400	3680/1840
Vitesse de travail (km/h)	4	4
Volume de la trémie (l)	38	38
Energie	Manuelle	Manuelle
Dimensions L x l x H (mm)	1470 x 850 x 1120	1470 x 920 x 1120
Poids (kg)	19.5	20
CARACTÉRISTIQUES		
Indicateur de réglage optimal du balai central	●	●
Rattrapage d'usure des balais	●	●
Bac à déchets avec poignée	●	●
Double balais latéraux		●
Filtres anti-poussière	●	●
Bavettes anti-poussière	●	●
Poignée réglable et rabattable	●	●
ACCESSOIRES DE SÉRIE		
Brosse centrale	VP11211	VP11211
Brosse latérale	VP11406	2 x VP11406
Filtre mousse lavable (x 2)	2 x VP11902	2 x VP11902
ARTICLE N°.	50000493	50000494
PRIX € HT	440,00	490,00



Un balayage sans poussière et en silence

- Balayage sans poussière grâce à son système d'aspiration et son filtre performant
- Balais central et latéral réglables
- Poignée réglable pour une ergonomie parfaite
- Grand bac à déchets
- Concept sans outil pour un remplacement facile et rapide du filtre et des brosses
- La machine est tractée pour le plus grand confort de l'opérateur
- Construction robuste et durable en polyéthylène roto-moulé
- Transmission par moteur et réducteur pour réduire les coûts de maintenance et minimiser les temps d'arrêt
- Idéale pour les sols en intérieur et extérieur ou les moquettes
- Livrée prête à l'emploi

La SW750 est une balayeuse compacte à batterie. Ergonomique et facile manœuvrer, cette machine vous permet de nettoyer des plus petites au plus grandes surfaces et dans le même temps d'accéder aux coins ou aux espaces exigus. Brosses centrale et latérale réglables, timon rabattable. Robuste et équipée d'une grande trémie avec poignée de transport. Elle peut être également utilisée sur des sols textiles.

Très pratique à ranger dans le coffre d'une voiture pour la transporter où vous voulez.



DONNÉES TECHNIQUES	SW750 B FULL PKG
Largeur de travail avec/sans brosse latérale (mm)	720/500
Rendement théorique/pratique (m ² /h)	2880/1730
Vitesse de travail (km/h)	4
Volume de la trémie (l)	60
Niveau sonore (dB(A))	59
Alimentation batterie (V)	12
Surface du filtre (m ²)	1
Pente admissible (%)	16
Dimensions L x l x H (mm)	998 x 800 x 1100
Poids à vide (kg)	68 (avec batterie)
CARACTÉRISTIQUES	
Autonomie batterie	1h30 à 2h00
Chargeur embarqué	●
Filtre polyester lavable avec décolmatage	●
Travail sans poussière	●
Moteur de traction	●
Poignée rabattable	●
ACCESSOIRES DE SÉRIE	
Brosse centrale	1463174000
Brosse latérale	146 3035 000
Filtre polyester lavable	1463161000
Chargeur embarqué 12V/6A	146 3051 000
Batterie GEL sans entretien 49Ah	1464483000
ARTICLE N°.	908 4701 010
PRIX € HT	3 887,00



Pour un balayage en intérieur comme en extérieur

- Modèle à batteries ou essence
- Efficace dans les espaces exigus
- Système de balayage à remplissage par l'avant
- Contrôle et changement du filtre et des brosses simple et sans outil
- Moteur de traction pour plus de confort
- Nettoyage sans poussières des sols et des moquettes
- Décolmatage de filtre électrique
- Coupure de l'aspiration pour utilisation sur sol humide
- Chargeur embarqué et batterie GEL sans entretien de série sur la version B
- Livrée prête à l'emploi

Les SW900 sont des balayuses accompagnées disponibles soit en version batteries soit en version essence. Elles sont idéales pour nettoyer sans poussière et efficacement les espaces à l'extérieur, ainsi que les sols et moquettes en intérieur.

Grande accessibilité à tous les organes de la machine sans utiliser d'outils.



DONNÉES TECHNIQUES	SW900 B FULL PKG	SW900 P
Largeur de travail avec/sans brosse latérale (mm)	825/600	825/600
Rendement théorique/pratique (m ² /h)	3715/2230	3715/2230
Vitesse de travail (km/h)	4.5	4.5
Volume de la trémie (l)	60	60
Niveau sonore (dB(A))	70	78
Alimentation batterie (V)	12	
Puissance moteur (CV)		3 Honda
Capacité du réservoir (l)		1.2
Consommation moteur (l/h)		0.4
Surface du filtre (m ²)	1.9	1.9
Pente admissible (%)	20	20
Dimensions L x l x H (mm)	1390 x 870 x 1100	1390 x 950 x 1100
Poids à vide (kg)	143 (avec batterie)	89
CARACTÉRISTIQUES		
Autonomie batterie	1h45 à 2h20	
Chargeur embarqué	●	
Version essence		●
Secoueur de filtre électrique	●	●
Travail sans poussière	●	●
Moteur de traction	●	●
Compteur horaire	●	●
Poignée rabattable	●	●
ACCESSOIRES DE SÉRIE		
Brosse centrale	1465215000	1465215000
Brosse latérale	146 3035 000	146 3035 000
Filtre polyester lavable	1464691000	1464902000
Chargeur embarqué 12V/25A	1465494000	
Batterie GEL sans entretien 12V/105Ah	80564400	
ARTICLE N°.	CM9084110010-02	9084111010
PRIX € HT	7 875,00	7 177,00



Pour un balayage à 360°

- Utilisation facile et ergonomique
- Décolmatage de filtre électrique
- Capable de monter des rampes jusqu'à 16%
- Manœuvrabilité sur 360°
- Disponible en version batteries ou essence
- Siège et colonne de direction ajustable à l'opérateur
- Deux brosses latérales résistantes pour un nettoyage de chaque côté
- Châssis traité anticorrosion
- Puissant moteur d'aspiration et grand filtre à poussière pour maîtriser le balayage
- Design compact

Les balayuses SR1000S ont 360° de manœuvrabilité ! Elles permettent un balayage sans poussière, efficaces, avec un maximum de confort pour l'utilisateur. Egalement adaptées pour le balayage des moquettes. Disponibles en version batteries ou essence.

Colonne de direction ajustable et tableau de bord complet.



DONNÉES TECHNIQUES

	SR1000S B FULL PKG	SR1000S P
Largeur de travail avec/sans brosse latérale (mm)	1000/600	1000/600
Rendement théorique/pratique (m ² /h)	5500/3850	5500/3850
Vitesse de travail (km/h)	5.5	5.5
Rayon de braquage mini (mm)	983	983
Volume de la trémie (l)	50	50
Niveau sonore (dB(A))	71	77
Alimentation batterie (V)	24	
Puissance moteur (CV)		3 Honda
Capacité du réservoir (l)		1.2
Consommation moteur (l/h)		0.5
Surface du filtre (m ²)	3	3
Pente admissible (%)	16	16
Dimensions L x l x H (mm)	1255 x 795 x 1155	1255 x 795 x 1155
Poids à vide (kg)	220 (avec batteries)	284

CARACTÉRISTIQUES

Autonomie batterie	2h00 à 2h40	
Chargeur embarqué	●	
Version essence		●
2 brosses latérales	●	●
Travail sans poussière	●	●
Secoueur de filtre électrique	●	●
Coupe aspiration sur sol humide	●	●

ACCESSOIRES DE SÉRIE

Brosse centrale	146 0748 000	146 0748 000
Brosse latérale (x 2)	2 x 145 1899 000	2 x 145 1899 000
Filtre papier	146 1888 000	146 1888 000
Chargeur embarqué 24V/13A	1464527000	
Batterie GEL sans entretien 12V/105Ah (x 2)	80564400	
ARTICLE N°.	CM908 4201 010-01	908 4205 010
PRIX € HT	NOUS CONSULTER	NOUS CONSULTER



Gamme INDUSTRIELLE



**Nous
consulter**








Batteries

Kits sécurité



Accessoires

Filtres




Brosses



Chargeurs



Balais





La série « Floorcare » Nilfisk peut être équipée d'un vaste assortiment d'accessoires afin de vous permettre d'adapter la machine aux exigences de votre environnement.

Faites votre choix parmi différents types de batterie

Batteries à plaques planes ou tubulaires pour une durée de vie entre 700 et 1500 cycles. Un cycle représente un déchargement et un chargement complet. Dans notre assortiment, nous comptons également des batteries acides de semi-traction qui ont une durée de vie de 300 à 700 cycles.

Batterie ACIDE / Avec Maintenance

- Elles présentent une capacité élevée.
- Elles doivent être entretenues/remplies avec de l'eau distillée.
- Elles ne peuvent être chargées que dans un endroit ventilé en raison des émanations de gaz au cours du chargement.

Batterie GEL sans maintenance

- Elles présentent une capacité moindre.
- Elles sont relativement plus chères à l'achat.
- Elles ne nécessitent pas de remise en eau distillée ni d'entretien particulier.
- Elles peuvent être rechargées partout car il n'y a pas d'émission de gaz pendant le chargement.

Chargeurs rapides

La plupart de nos chargeurs externes sont des chargeurs « haute fréquence ». Ils peuvent charger tant des batteries acides que des batteries gel. Le chargeur est facile à régler pour l'adapter à vos batteries.



Choisir la bonne brosse par rapport au type de sol est essentiel pour un résultat optimum. C'est également un gain de temps, d'argent et de productivité.

Ces pages vont vous aider à choisir le bon accessoire pour effectuer correctement votre travail. La gamme comprend aussi des options spécifiques ...

Note : Demandez conseil à votre distributeur Nilfisk.


Nous disposons d'un vaste assortiment de brosses principales et latérales ainsi que de divers filtres qui peuvent être contrôlés et remplacés sans avoir à utiliser d'outil.





BATTERIES ET CHARGEURS	NOMBRE NÉCESSAIRE				Article N°	Prix € HT
		SW200 / Z50	SW750 B FULL PKG	SW900 B FULL PKG		
Batterie 12V 49Ah Gel AGM Monobloc 700 cycles - Autonomie 1h30-2h00	1	●			1464483000	440,00
Batterie 12V 84Ah Gel AGM Monobloc 700 cycles - Autonomie 2h40-3h45	1	○			1464853000	950,00
Chargeur embarqué 12V 6A - Pour toutes batteries	1	●			146 3051 000	581,00
Batterie 12V 105Ah Gel 700 cycles - Autonomie 1h45-2h25	1	●			80564400	699,00
Batterie 12V 110Ah Traction 900 cycles - Autonomie 1h50-2h30	1	○			80564600	654,00
Batterie 6V 175Ah Traction 1100 cycles - Autonomie 3h00-4h00	2	○			80563211	569,00
Batterie 6V 180Ah Gel 700 cycles - Autonomie 3h00-4h00	2	○			80564000	588,00
Batterie 6V 200Ah 900 cycles - Autonomie 3h00-4h00	2	○			80563200	585,00
Chargeur embarqué 12V 25A - Pour toutes batteries	1	●			1466519000	604,00
Batterie 12V 105 Ah Gel 700 cycles - Autonomie 2h00-2h40	2	●			80564400	699,00
Batterie 12V 110Ah Traction 900 cycles - Autonomie 2h00-2h50	2	○			80564600	654,00
Batterie 12V 150Ah Semi Traction 700 cycles - Autonomie 2h40-3h40	2	○			80565111	710,00
Chargeur 24V 13A SB120R - Pour batteries <140Ah	1	○			80532413	389,00
Chargeur 24V 20A SB120R - Pour batteries >140Ah	1	○			80522420	453,00
Chargeur embarqué 24V 13A - Pour toutes batteries	1	●			1464527000	745,00




○ Options/Accessoires supplémentaires (Pour les accessoires standard compris dans l'appareil, veuillez vous référer à la page machine)
 ● Équipement standard



ÉQUIPEMENT STANDARD ET OPTIONS	NOMBRE NÉCESSAIRE				Article N°	Prix € HT
		SW200 / 250	SW750	SR1000 B / P		
Brosse Centrale, souple/moyenne						
Polypropylène, moyenne	1	●			VP11211	108,00
Polypropylène, souple	1	○			146 3015 000	147,00
Polypropylène, moyenne	1	●			1463174000	103,00
Polypropylène, moyenne	1	●			1465215000	118,00
Nylon, souple	1		○		146 0752 000	222,00
Polypropylène, moyenne	1	●			146 0748 000	149,00
Brosse Centrale, dure						
Polypropylène	1			○	146 0751 000	146,00
Brosse Centrale, PPL/Acier						
	1			○ ○	146 0750 000	177,00
Brosse centrale, souple, pour moquettes						
Nylon	1			○	146 3016 000	163,00
Mixte Nylon	1			○	1465216000	153,00
Fibres naturelles	1			○	146 0753 000	225,00
Brosse Latérale polypropylène						
	1/2	●			VP11406	33,30
	1	● ●			146 3035 000	40,15
	2	●			146 0678 000	81,00
Brosse latérale PPL/Acier						
	2			○	145 4959 000	112,00
Brosse latérale souple pour moquettes						
Nylon noir souple	1			○ ○	146 3036 000	44,65
Fibres naturelles	2			○	145 4976 000	112,00
Filtre d'aspiration poussières						
Filtre mousse	2	●			VP11902	11,40
Filtre standard polyester	1	●			1463161000	95,25
Filtre standard papier	1			○	1464902000	121,00
Filtre Polyester	1	●			1464691000	135,00
Pré-filtre	1			○	1465018000	78,10
Filtre standard papier	1			●	146 1888 000	210,00
Filtre Polyester	1			○	146 1988 000	427,00
Filtre Polyester antistatique	1			○	146 1989 000	466,00

○ Options/Accessoires supplémentaires (Pour les accessoires standard compris dans l'appareil, veuillez vous référer à la page machine)
● Équipement standard



OPTIONS	NOMBRE NÉCESSAIRE	SW200 / 250 SW750 SW900 B / P SR1000S B / P	Article N°	Prix € HT
Kit Lamelles Non Marquante				
	1	<input type="radio"/>	1463167000	78,30
	1	<input type="radio"/>	1465541000	138,00
Lamelles				
	2	<input checked="" type="radio"/>	VP11204	8,85
	1	<input checked="" type="radio"/>	VP11010	12,50
	1	<input checked="" type="radio"/>	VP11910	24,35
	1	<input type="radio"/>	1465463000	195,00
Kit moquettes				
	1	<input type="radio"/>	1463171000	251,00
	1	<input type="radio"/>	146 2102 000	504,00
Sécurité				
	1	<input type="radio"/>	146 2663 000	156,00
	1	<input type="radio"/>	146 2659 000	299,00
	1	<input type="radio"/>	146 2661 000	162,00
Divers				
	1	<input type="radio"/>	1465408000	920,00

Options/Accessoires supplémentaires (Pour les accessoires standard compris dans l'appareil, veuillez vous référer à la page machine)
 Équipement standard





La gamme de
DÉTERGENTS



Comment utiliser les détergents ?

L'utilisation des détergents facilite le nettoyage. La composition chimique des détergents permet de détruire la saleté. Imaginez, nettoyer de la graisse ou de l'huile sans savon ? Le même principe s'applique pour le nettoyage des véhicules, machines, sols... avec les détergents.

L'avantage des détergents :

- Réduire le processus de nettoyage
- Réduire le temps, les coûts et la pénibilité
- Réduire la consommation d'eau par un travail plus rapide
- Protéger les surfaces : en choisissant le bon détergent pour chaque sol, en réduisant l'action mécanique qui les détériorent.
- Qualité certifiée : Reconnus par les institutions.

Pourquoi utiliser les détergents Nilfisk ?

- Tous les produits ont été développés par Nilfisk.
- Les détergent Nilfisk sont écologiques, 80% des agents tensioactifs (action de rupture des liaisons entre saleté et surface) sont 100% biodégradable au bout de 14 jours.
- Certains détergents sont anti corrosion pour préserver les équipements.
- Tous les détergents sont testés sur nos machines. Nous nous assurons que les pièces ne se corrodent pas et ne s'abîment pas au contact de la chimie. La garantie est ainsi assurée.

Comment appliquer les détergents ?

La solution idéale pour une demande exigeante

Les détergents peuvent être appliqués simplement en utilisant les accessoires de série des machines (injecteurs etc.).

Les nouveaux canons à mousse Nilfisk se raccordent simplement aux pistolets des nettoyeurs haute pression afin d'obtenir efficacement une mousse épaisse pour augmenter le pouvoir nettoyant du détergent.

En plus de l'injecteur mousse, la lance à mousse donnera au détergent (allié à l'eau) une mousse encore plus épaisse. Cette mousse au contact de la surface à nettoyer augmentera son effet nettoyant contre la saleté.





	Produits	Salissures	Domaines d'utilisation	Technique	Volume	Article N°	Prix € HT
Pré lavage	RIM TOP SV1 Détergent de base pour jantes. Dosage: 10-20%; pH: 2.5 (solution à 1%)	▼ ●	Nettoyage de jantes en acier et en aluminium.		10 L	105301660	47,35
	ALLOSIL SV1 Décapant de salissures grossières. Dosage: 0.5-10%; pH: 13 (solution à 1%)	● ■	Pré lavage et/ou lavage de voitures, camions, autocars, gerbeurs etc. Efficace pour éliminer les insectes sur la carrosserie.	 	10 L 25 L	105301630 105301629	43,50 97,60
	ACTIVE SHAMPOO SV1 Détergent moussant – neutre. Dosage: 5-10%; pH: 9.5 (solution à 1%)	●	Nettoyage de voitures, en particulier dans les stations de lavage à brosses mais aussi dans les stations de lavage haute pression et libre-service.	 	25 L	105301625	137,00
Lavage	SUPERPLUS SV1 Détergent moussant – alcalin. Dosage: 0.1-10%; pH: 11 (solution à 1%)	● ■	Nettoyage des véhicules et moteurs/pièces dans les stations de lavage ou avec des nettoyeurs haute pression. Efficace sur le "film routier".	 	4 x 2.5 L 10 L 25 L 220 Kg	105301670 105301666 105301667 105301668	83,10 61,20 133,00 1 064,00
	AUTO ACTIVE SV1 Shampooing – alcalin. Dosage: 0.5-20%; pH: 9.5 (solution à 1%)	● ■	Nettoyage de voitures, camions, cars et véhicules utilitaires dans les stations de lavage libre-service ou avec des nettoyeurs haute pression.	 	10 L 25 L 220 Kg	105301634 105301635 105301636	55,90 138,00 1 011,00
	ACTIVE FOAM SV1 Shampooing moussant & effet déperlant – neutre. Dosage: 1-10%; pH: 7.5 (solution à 1%)	●	Nettoyage des véhicules dans les stations de lavage rouleaux ou avec des nettoyeurs haute pression. Séchage sans trace.	 	25 L	105301624	135,00
	SAPPHIRE SV1 Shampooing moussant & effet déperlant – alcalin. Dosage: 0.1-1%; pH: 8 (solution à 1%)	● ■	Nettoyage des véhicules et moteurs/pièces dans les stations de lavage ou avec des nettoyeurs haute pression. Efficace sur le "film routier". Séchage sans trace.	 	4 x 2.5 L 10 L 25 L	105301661 105301662 105301663	103,00 78,65 189,00
	ACIDO SV1 Détergent désinfectant peu moussant – acide. Dosage: 2-10%; pH: 2 (solution à 1%)	▼ ● ★	Nettoyage spécial de camions, véhicules utilitaires, bâches, boxes, halls de lavage etc. Désinfectant.	 	10 L 25 L	105301622 105301623	82,20 222,00
	QUICK DRY SV1 Agent de séchage – concentré. Dosage: 0.1-0.5%; pH: 7 (solution à 1%)	◆	Pour le séchage rapide des carrosseries sans trace dans les stations de lavage avec ou sans adoucisseur.	 	25 L	105301656	338,00
	ACTIVE WAX Cire de protection et finition. Dosage: 0.1-0.5%; pH: 5 (solution à 1%)	◆	Pour une finition "brillante" sans trace et une protection des carrosseries dans les stations de lavage avec adoucisseur.	 	10 L 25 L	81177 81222	120,00 305,00

* Ne convient pas pour un emploi permanent. Veuillez lire attentivement la notice du produit.

■ Graisses, huiles, suie, blanc d'œuf, sang.

● Sable, poussières, encrassements peu huileux et gras.

▼ Calcaire, rouille, ciment.

★ Bactéries, champignons.

◆ Entretien, protection, brillant, protection des machines.




Produits	Salissures	Domaines d'utilisation	Technique	Volume	Article N°	Prix € HT
ACIDO SV1 Détergent désinfectant peu moussant – acide. Dosage: 2-10%; pH: 2 (solution à 1%)	▼	Dissout la rouille, le calcaire/traces de ciment		10 L	105301622	82,20
	●	dans l'industrie, l'artisanat et le commerce;		25 L	105301623	222,00
	★	Désinfectant pour les sanitaires.				
UNIVERSAL SV1 Détergent universel non moussant – alcalin. Dosage: 1-10%; pH: 9 (solution à 1%)	●	Tâches diverses sur une multitude de surfaces particulièrement délicates dans l'industrie, l'artisanat et le commerce.		4 x 2.5 L	105301681	79,10
				10 L	105301678	51,35
				25 L	105301679	111,00
J 25 MULTI SV1 Détergent universel non moussant – alcalin. Dosage: 1-10%; pH: 9.5 (solution à 1%)	●	Nettoyage de sols industriels et commerciaux,		4 x 2.5 L	105301651	72,15
	■	véhicules, pièces en acier, moteurs/machines, murs, façades, aires de travail etc.		10 L	105301649	40,30
				25 L	105301650	96,10
				220 Kg	105301648	766,00
COMBI ACTIVE SV1 Dégraissant puissant non moussant – très alcalin. Dosage: 1-10%; pH: 12 (solution à 1%)	■	Nettoyage de sols industriels résistants, pièces en acier, moteurs/machines aires de travail.		4 x 2.5 L	105301640	96,10
				10 L	105301638	65,60
				25 L	105301639	147,00
				220 Kg	105301637	1 094,00
DES 3000 SV1 Détergent désinfectant moussant – alcalin. Dosage: 1-10%; pH: 8 (solution à 1%) Temps de désinfection à 5% = 15 min	●	Désinfection des sols et des surfaces dures dans		25 L	105301641	110,00
	■	les abattoirs, boulangeries, boucheries,				
	★	fromageries, cantines, exploitations agricoles, entreprises pharmaceutiques etc.				
DES 5000 SV1 Détergent désinfectant moussant – alcalin. Dosage: 1-10%; pH: 9.5 (solution à 1%) Temps de désinfection à 5% = 30 min (EN13697) Temps de désinfection à 2.5% = 15 min (EN14476)	●	Virucide/Bactéricide/Fongicide universel		10 L	105301722	113,00
	■	pour les sols et surfaces dures.		25 L	105301723	264,00
	★	Efficacité contre les coronavirus. Certification EN13697 & EN14476				
ALKAFOAM SV1 Dégraissant très moussant – très alcalin. Dosage: 1-10%; pH: 12 (solution à 1%)	●	Nettoyage de surfaces dures, de machines,		25 L	105301626	120,00
	■	murs, aires de travail, carrelages etc., en particulier dans les abattoirs et les boucheries.		220 Kg	105301627	914,00
UNIKAL PLUS SV1 Dégraissant pour usage à froid à base de solvants. Dosage: pur; pH: non applicable	■	Entreprises de transformation des métaux et ateliers. Elimine les godrons.		10 L	105301684	93,90
				25 L	105301685	220,00
SUPER BLAST Agent de sablage pour nettoyeurs HP. Dosage: pur dans le dispositif d'hydrosablage; pH: non applicable Calibre : 0,2/0,8 mm	▼	Décapage de peintures, rouille, ... sur des surfaces résistantes. Contient de la poudre de fer, aluminium, verre de silicate.		25 kg	8379	37,50

Sols et surfaces de travail dans l'industrie

Désinfection

Applications diverses















	Produits	Salissures	Domaines d'utilisation	Technique	Volume	Article N°	Prix € HT
 	SOUS DURS QUICK FRESH SV1 Détergent d'entretien, parfumé non moussant – neutre. Dosage: 1-5%; pH: 8 (solution à 1%)	●	Nettoyage quotidien des sols dans les hôtels, restaurants, garages, immeubles de bureaux, supermarchés, écoles, etc.		4 x 2.5 L	105301659	90,10
		●	Nettoyage de sols textiles et durs dans les immeubles de bureaux, écoles, hôtels, restaurants, banques, salles d'exposition etc.		6 x 1 L	105301671	49,45
		●	Nettoyage quotidien des sols dans les hôtels, restaurants, garages, immeubles de bureaux, supermarchés, écoles, etc. Contient des cires.		10 L	105301683	107,00
	SOUS DURS INTENSIVE SV1 Détergent universel non moussant – alcalin. Dosage: 5-10%; pH: 10 (solution à 1%)	●	Divers travaux de nettoyage sur une multitude de surfaces dans l'industrie, l'artisanat et le commerce. Nettoyage des carrosseries.		4 x 2.5 L	105301646	105,00
		■			10 L	105301644	63,40
		■			25 L	105301645	157,00
		■			220 Kg	105301643	1 236,00
		■			4 x 2.5 L	105301677	87,40
	SOUS DURS TORNADO SV1 Détergent puissant non moussant – alcalin. Dosage: 3-10%; pH: 10.5 (solution à 1%)	■	Nettoyage à fond de sols résistants dans l'industrie, l'artisanat et le commerce, pour éliminer les couches, les films ou les saletés très tenaces.		10 L	105301675	59,05
		■			25 L	105301676	142,00
■				220 Kg	105301674	1 071,00	
SOUS DURS COMBI ACTIVE SV1 Dégraissant puissant non moussant – très alcalin. Dosage: 1-10%; pH: 12 (solution à 1%)	■	Nettoyage de sols industriels résistants, pièces en acier, moteurs/machines aires de travail.		4 x 2.5 L	105301640	96,10	
	■			10 L	105301638	65,60	
	■			25 L	105301639	147,00	
SOUS DURS SPOT-EX SV1 Décapant pour traces de caoutchouc. Dosage: pur; pH: 6 (solution à 1%)	■	Nettoyage de sols dans les entrepôts, ateliers, supermarchés et centres de bricolage, bâtiments industriels portant des traces de gerbeurs/ caoutchouc.		6 x 1 L	105301665	91,75	
	■			10 L	105301664	134,00	
SOUS TEXTILES TOP WASH SV1 Détergent textile et sols, parfumé non moussant. Dosage: 1-5%; pH: 8.5 (solution à 1%)	●	Nettoyage de sols textiles et durs dans les immeubles de bureaux, écoles, hôtels, restaurants, banques, etc. Idéal pour les intérieurs de véhicules avec un Injecteur/Extracteur.		6 x 1 L	105301671	49,45	
	●			4 x 2.5 L	105301673	84,45	
	●			10 L	105301672	56,50	
PROTECTION PRO GLOSS SV1 Émulsion de polissage pour sols. Dosage: pur; pH: 7.5 (solution à 1%)	◆	Vitrification des sols avec effet brillant dans les écoles, hôtels, restaurants, garages, supermarchés, cabinets médicaux etc.		10 L	105301654	150,00	
	◆	Vitrification des sols pour une protection durable dans les écoles, hôtels, restaurants, garages, supermarchés, cabinets médicaux etc.		10 L	105301655	176,00	
PRODUITS AUXILIAIRES FOAM STOP SV1 Anti-mousse. Dosage dans le bac d'eau sale: 0.15-0.25%; pH: 8 (solution à 1%)	◆	Lutte contre la mousse lors de travaux de nettoyage engendrant beaucoup de mousse dans le réservoir d'eau sale.		6 x 1 L	105301642	52,70	

* Ne convient pas pour un emploi permanent. Veuillez lire attentivement la notice du produit.

■ Graisses, huiles, suie, blanc d'œuf, sang. ● Sable, poussières, encrassements peu huileux et gras. ▼ Calcaire, rouille, ciment. ★ Bactéries, champignons. ◆ Entretien, protection, brillant, protection des machines.



	Produits	Salissures	Domaines d'utilisation	Technique	Volume	Article N°	Prix € HT
 	ANTI STONE SV1	◆	Nettoyeurs haute pression mobiles et stationnaires ainsi que les nettoyeurs vapeur.		6 x 1 L 10 L 25 L	105301631 105301632 105301633	54,80 61,00 150,00
	Agent préventif anti-calcaire. Dosage: à verser pur dans le réservoir antitartre; pH: 7 (solution à 1%)						
	MACHINE PROTECTOR SV1	▼	Protection contre les eaux brunes ou noires causées par la rouille des serpentins en acier en présence d'eau douce et acide. Se substitut à l'ANTI STONE.		6 x 1 L	105301652	85,95
Agent préventif de protection. Dosage: à verser pur dans le réservoir antitartre; pH : 11.5 (solution à 1%)							
	STONE EX	▼	Nettoyeurs haute pression mobiles et stationnaires ainsi que les nettoyeurs vapeur.		10 L 25 L	81191 81236	70,30 137,00
Détartrant curatif puissant. Dosage: pur dans les serpentins; pH: 2 (solution à 1%)							
	BROXO P	◆		 	25 Kg	FR8338	32,30
	Sel régénérant pour adoucisseur. Dosage: pur dans le réservoir de saumure; pH: non applicable						
					2.5 L	106403162	11,55
					25 L	2005718	62,50
						106408247	9,00
					33 L	104601164	61,10
Conditionnements					450 cartons / palette		
					52 cartons / palette		
					60 bidons / palette		
					24 bidons / palette		

Appareils HP eau chaude

Adoucisseur

Bidons vides

Guide TARIF SAV 2022

blue line



+1 AN DE GARANTIE

159 €

EXTENSION DE GARANTIE +12 MOIS

Pour toute souscription à un contrat dans les 6 mois suivant l'achat du matériel.

FORFAIT SERVICE RAPIDE 30 min

FR9339 - Limité à 30 minutes - Inclus main d'oeuvre et déplacement (hors pièces)

Forfait
**RÉVISION
POMPE**

Huile de pompe
Joints de pompe
Clapets
By-pass/soupape
Filtre/buse
Coupleurs rapides
Réglages

Forfait
**RÉVISION
CHAUDIÈRE**

Détartrage (si nécessaire)
Filtre à gasoil
Électrodes/gicleur
Fond de chaudière
(si nécessaire)
Réglages

Nilfisk Service
**CONTRAT
STANDARD**
(PLUS)

Forfait révision
pompe
+
Forfait révision
brûleur

Nilfisk Service
**CONTRAT
PLUS**

Entretien préventif
et curatif




Hors casse/utilisation
non conforme

Hors accessoires


**RACCORDEMENTS
et
MISE EN SERVICE**

Branchement
eau/électricité
Réglage
brûleur/contrôle**
Formation
Hors cheminée




NHP EAU FROIDE ÉLECTRIQUE

 MC 2C	Tarif	FR9340B	294 € HT	-	Nous consulter	Nous consulter	-
	Main d'oeuvre, déplacement(s)	●					
	Contrôles et réglages**	●					
 MC 3C MC 4M	Tarif	FR9342B	376 € HT	-	Nous consulter	Nous consulter	-
	Main d'oeuvre, déplacement(s)	●					
	Contrôles et réglages**	●					
 MC 5M MC 6P MC 7P MC 8P	Tarif	FR9344B	581 € HT	-	Nous consulter	Nous consulter	-
	Main d'oeuvre, déplacement(s)	●					
	Contrôles et réglages**	●					


NHP EAU FROIDE AUTONOME

 MC PE/DE	Tarif	FR9345B	581 € HT	-	Nous consulter	-	-
	Main d'oeuvre, déplacement(s)	●					
	Contrôles et réglages**	●					

NHP EAU CHAUDE ÉLECTRIQUE

 MH 1C MH 2C MH 3C MH 2M MH 3M MH 4M MH 5M	Tarif	FR9346B	376 € HT	FR9346A	223 € HT	Nous consulter	Nous consulter	119 € HT
	Main d'oeuvre, déplacement(s)	●		●				
	Contrôles et réglages**	●		●				
 MH 6P MH 7P MH 8P	Tarif	FR9348B	581 € HT	FR9348A	223 € HT	Nous consulter	Nous consulter	235 € HT
	Main d'oeuvre, déplacement(s)	●		●				
	Contrôles et réglages**	●		●				
 MH 5M E	Tarif	FR9349B	581 € HT	70,20 € HT (détartrage uniquement)		Nous consulter	Nous consulter	235 € HT
	Main d'oeuvre, déplacement(s)	●		●				
	Contrôles et réglages**	●		●				
FORFAIT MONTAGE COMMANDE À DISTANCE	Max 5 m - sans traversée de mur							294 € HT

NHP EAU CHAUDE AUTONOME

 MH PE/DE	Tarif	FR9350B	581 € HT	223 € HT	Nous consulter	-	235 € HT
	Main d'oeuvre, déplacement(s)	●		●			
	Contrôles et réglages**	●		●			

Forfait
**RÉVISION
POMPE**

Forfait
**RÉVISION
CHAUDIÈRE**

Nilfisk Service
**CONTRAT
STANDARD**

(PLUS)

Nilfisk Service
**CONTRAT
PLUS**

**RACCORDEMENTS
et
MISE EN SERVICE**

Huile de pompe
Joints de pompe
Clapets
By-pass/soupape
Filtre/buse
Coupleurs rapides
Réglages







Détartrage (si nécessaire)
Filtre à gasoil
Électrodes/gicleur
Fond de chaudière
(si nécessaire)
Réglages

Forfait révision
pompe
+
Forfait révision
brûleur



Entretien préventif et
curatif
Hors casse/utilisation
non conforme
Hors accessoires

Fixation de la machine
Branchement
eau/électricité
Réglage
brûleur/contrôle**
Formation
Hors cheminée


NHP EAU FROIDE STATIONNAIRE

 SC UNO 4M	Tarif	FR9351B	561 €HT	-	Nous consulter	Nous consulter	235 €HT
	Main d'oeuvre, déplacement(s)		●				●
	Contrôles et réglages**		●				●
 SC UNO	Tarif	FR9352B	581 €HT	-	Nous consulter	Nous consulter	352 €HT
	Main d'oeuvre, déplacement(s)		●				●
	Contrôles et réglages**		●				●
 SC DUO	Tarif	FR9353B	1 159 €HT	-	Nous consulter	Nous consulter	469 €HT
	Main d'oeuvre, déplacement(s)		●				●
	Contrôles et réglages**		●				●
 SC DELTA 3 POMPES	Tarif	FR9354B	1 256 €HT	-	Nous consulter	-	702 €HT
	Main d'oeuvre, déplacement(s)		●				●
	Contrôles et réglages**		●				●
 SC DELTA 4 POMPES	Tarif	FR9355B	1 614 €HT	-	Nous consulter	-	702 €HT
	Main d'oeuvre, déplacement(s)		●				●
	Contrôles et réglages**		●				●
 SC DELTA 6 POMPES	Tarif	FR9356B	2 359 €HT	-	Nous consulter	-	702 €HT
	Main d'oeuvre, déplacement(s)		●				●
	Contrôles et réglages**		●				●

NHP EAU CHAUDE STATIONNAIRE

 SH SOLAR D SH TRUCK D	Tarif	FR9357B	581 €HT	223 €HT	Nous consulter	Nous consulter	352 €HT
	Main d'oeuvre, déplacement(s)		●	●			●
	Contrôles et réglages**		●	●			●
 SH SOLAR E SH SOLAR G	Tarif	FR9358B	581 €HT	-	Nous consulter	Nous consulter	Elec 352 €HT/Gaz**702 €HT
	Main d'oeuvre, déplacement(s)		●				●
	Contrôles et réglages**		●				●

NHP STATIONNAIRE LIBRE SERVICE

 SH AUTO E	Tarif	FR9359B	581 €HT	-	Nous consulter	Nous consulter	586 €HT
	Main d'oeuvre, déplacement(s)		●				●
	Contrôles et réglages**		●				●






NETTOYEUR VAPEUR INDUSTRIEL

 SO 4500	Tarif	-	-	-	Nous consulter	-
	Main d'oeuvre, déplacement(s)					
	Contrôles et réglages**					
 SV 8000 SDV 4500 SDV 8000	Tarif	-	-	-	Nous consulter	-
	Main d'oeuvre, déplacement(s)					
	Contrôles et réglages**					

Nifisk Service
**CONTRAT
STANDARD**
(PLUS)

Nifisk Service
**CONTRAT
PLUS**





LAVEUSE

SC100 E CA3 30 SC250 B SC351 B		Tarif
SC401 E SC401 B SC430 B		Tarif
SC530 B/BD		Tarif
BA611 D		Tarif
SC2000 B SC3500 GO		Tarif
Prestations incluses	Main d'oeuvre, déplacement(s)	
	Contrôle et réglages***	
	Pièces remplacées	

Nous consulter
Nous consulter
Nous consulter
Nous consulter
Nous consulter
Nous consulter
2 VISITES ●
●
- / PLUS****

Nous consulter
Nous consulter
Nous consulter
Nous consulter
Nous consulter
Nous consulter
2 VISITES ●
●
● -

BALAYEUSE

SW750 B		Tarif
SW900 B		Tarif
SW900 P		Tarif
SR1000 B/P		Tarif
Prestations incluses	Main d'oeuvre, déplacement(s)	
	Contrôle et réglages***	
	Pièces remplacées	

Nous consulter
Nous consulter
Nous consulter
Nous consulter
Nous consulter
2 VISITES ●
●
-

Nous consulter
Nous consulter
Nous consulter
Nous consulter
Nous consulter
2 VISITES ●
●
●

**MAIN D'OEUVRE
1 HEURE**

FORFAIT DÉPLACEMENT

INTERVENTION SAV HORS CONTRAT

Tous matériels Hors aspirateurs classe H	Tarif
---	-------

103 €HT

149 €HT

INCLUS



* À souscrire avant la fin de la 2ème année suivant l'achat du matériel. Durée maximum de 5 ans. Hors utilisation non conforme. Hors accessoires, adoucisseur, chaudière GAZ et batteries. 2 visites préventives incluses.

** Contrôle étanchéité, niveau d'huile (si jauge). Réglage by-pass (si nécessaire). Test de fonctionnement. Réglage chaudière fuel si le matériel est concerné. Hors chaudière GAZ pour SH SOLAR G.

*** Contrôle général, nettoyage du filtre, contrôle des barettes et joints, réglages des balais ou de l'embouchure, test de fonctionnement.



**** A chaque visite, si besoin remplacement inclus de :
- Tuyaux d'aspiration et de vidange
- Jeu de lamelles
- Filtre à eau
- Roulettes d'embouchure

***** Sous réserve de pré-visite

Photos non contractuelles.
Données techniques, prix et équipements susceptibles d'être modifiés sans préavis.

Jean-Charles MORILLON
Directeur Commercial
06 07 95 68 62
jcmorillon@nilfisk.com


Contactez votre animateur Nilfisk blue line

Jean-Jérôme ALLOUX

Jérôme DELALIN (Nord) 
06 80 89 15 55
jdelalin@nilfisk.com

Mourad BOUDAYA (Est) 
06 85 91 35 83
mboudaya@nilfisk.com

Mickaël NALTET (Bourgogne) 
07 61 22 47 35
mnaltet@nilfisk.com

Thomas Floquet (Champagne-Ardenne) 
06 07 95 68 44
tfloquet@nilfisk.com

William VAUTIER
Chef des Ventes & DROM-COM
06 85 91 35 80
wvautier@nilfisk.com

Jean-Jérôme ALLOUX
Chef des Ventes & KA
06 85 91 35 70
jjalloux@nilfisk.com

William VAUTIER


Pascal FERNANDEZ (Nord-Ouest) 
06 85 91 35 82
pfernandez@nilfisk.com

Vincent LE MONTAGNER (IDF Ouest) 
06 99 66 07 99
vlemontagner@nilfisk.com

En cours de recrutement (IDF Est) 
06 74 79 64 21

Stéphane LOUIS (Centre Ouest) 
06 69 67 17 19
slouis@nilfisk.com

Philippe FAUVRE (Ouest) 
06 82 51 58 08
pfauvre@nilfisk.com

Nicolas AUBERT (Vendée-Charente) 
06 07 95 69 40
naubert@nilfisk.com

Vincent MAYOUSSIER

Sylvain GAUTHIER (Rhône Alpes) 
06 85 91 35 79
sgauthier@nilfisk.com

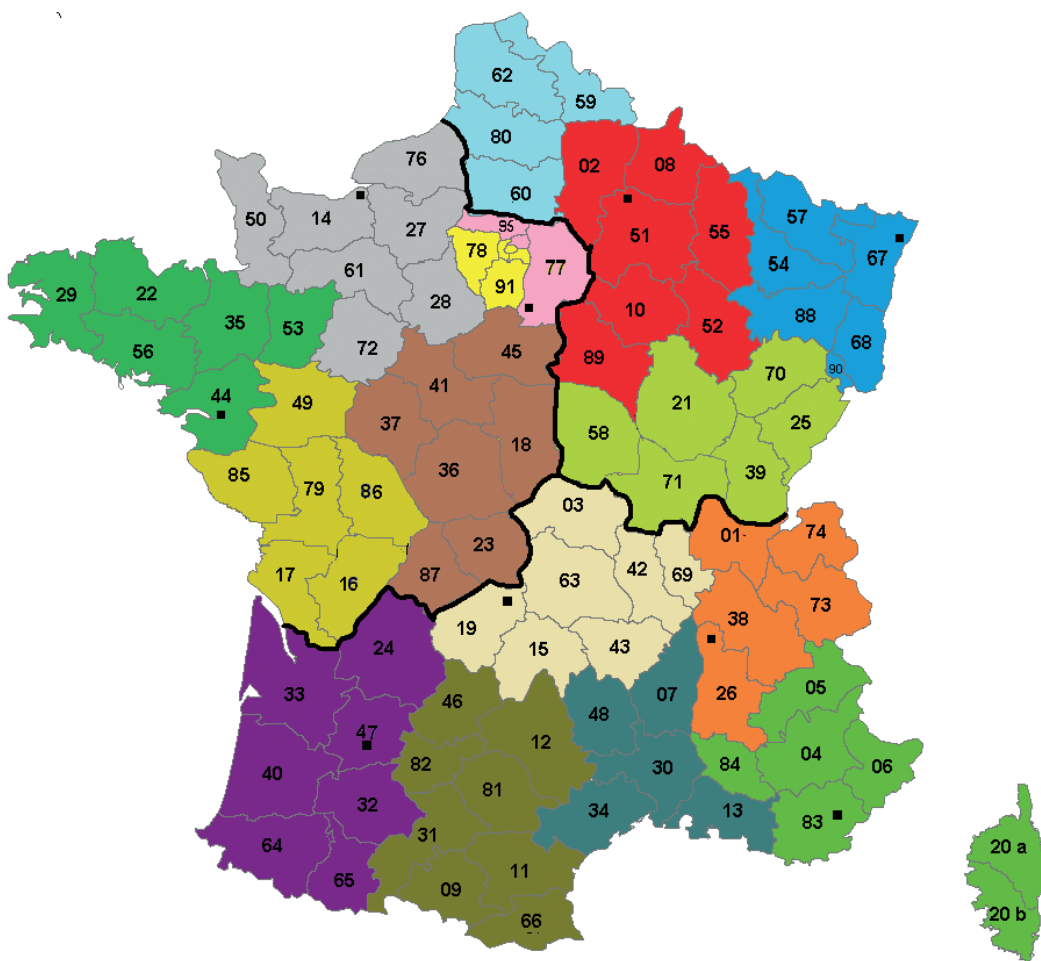
Patrice AUGER (Sud-Est) 
06 80 74 62 95
pauger@nilfisk.com

David JOYARD (Languedoc-Méditerranée) 
06 07 95 68 31
djoyard@nilfisk.com

Christophe ROUVRAIS (Centre Auvergne) 
06 07 95 68 45
crouvrais@nilfisk.com

Michel BERNARD (Sud-Ouest) 
06 85 91 35 71
mbernard@nilfisk.com

Matthieu ASSEMAT (Midi Pyrénées) 
06 85 91 35 77
massemat@nilfisk.com



Vincent MAYOUSSIER
Chef des Ventes
06 37 85 52 58
vmayoussier@nilfisk.com

Nilfisk blue line à votre service

COMMANDES



NOUVEAUTÉ



Plateforme e-commerce* : Connectez-vous à notre plateforme e-commerce en scannant ce QR-Code et bénéficiez de conditions commerciales avantageuses. Vous pourrez également :

- Enregistrer vos commandes
- Suivre vos commandes
- Accéder directement au tarif public
- Accéder aux vues éclatées...



* Vous n'avez pas de codes de connexion ? Contactez votre animateur régional

Ou - Photocopiez le bon de commande de la page ci-après ou téléchargez-le en scannant ce QR-Code puis retournez-le :

@ commandes.alto@nilfisk.com

01 69 59 87 98



Notre service client est à votre écoute du lundi au vendredi de 8h30 à 12h30 et de 13h30 à 17h30 (16h00 le vendredi) pour répondre à vos questions et vous conseiller :

0 825 869 300

SUPPORT TECHNIQUE



Notre service technique est à votre écoute du lundi au vendredi de 8h30 à 12h30 et de 13h30 à 17h30 (16h00 le vendredi) pour répondre à toutes vos questions techniques :

@ service.technique.fr@nilfisk.com

0 825 802 615

SAV



Remplissez le formulaire de demande d'intervention sur site en scannant ce QR code

Notre service SAV est à votre écoute du lundi au vendredi de 8h30 à 12h30 et de 13h30 à 17h30 (16h00 le vendredi) pour le suivi de vos interventions :



@ sav.fr@nilfisk.com

0 825 099 585

01 69 59 87 72

BON DE COMMANDE

A retourner par mail : commandes.alto@nilfisk.com - Tél : 0 825 869 300



DONNEUR D'ORDRE	
Date	N° client
Société	
Adresse	
Code Postal	Ville
Contact	Tél
Fax	@
Nouveau client <input type="checkbox"/> Oui <input type="checkbox"/> Non	

La commande pourra éventuellement faire l'objet d'une demande d'acompte préalablement à sa saisie.

LIEU D'EXPÉDITION (SI DIFFÉRENT)	
Société	
Adresse	
Code postal	Ville
Contact	Tél
Fax	@

RÉFÉRENCE	DÉSIGNATION	QTÉ	PRIX UNITAIRE NET € HT	PRIX TOTAL NET € HT
			TOTAL NET HT	
			PORT HT	
			MONTANT NET HT	

Frais de port et de gestion :

- 24 € HT pour toutes commandes inférieures à 1000 € HT
- Franco de port pour toutes commandes supérieures à 1000 € HT

SIGNATURE CLIENT ET CACHET COMMERCIAL (ayant pouvoir d'engager la société, précédée de la mention "bon pour accord")

CONDITIONS GÉNÉRALES DE VENTE NILFISK

GÉNÉRALITÉS

Les présentes conditions générales constituent le socle de la négociation commerciale (art L 441-6 du C. com.), prévalent sur les conditions d'achat du client et sont modifiables à tout moment.

Elles sont systématiquement adressées ou remises à chaque acheteur pour lui permettre de passer commande. Le fait que la Société ne se prévale pas à un moment donné de l'une quelconque des présentes C.G.V. ne peut être interprété comme valant renonciation à se prévaloir ultérieurement de l'une quelconque desdites conditions. Ces C.G.V. s'appliquent pour tous pays. Les prix et renseignements portés sur les catalogues, prospectus et tarifs sont communiqués à titre indicatif aux clients. La Société se réserve le droit, sans avis préalable, d'apporter toutes modifications de présentation, de forme, de dimensions, de conception ou matière à ses appareils dont les gravures et les descriptions figurent sur les imprimés de publicité et, sans obligation de modifier les produits précédemment livrés ou en cours de commande. Les propositions faites par la société sont remises à titre indicatif, aucune réception de fonds préalables à la vente ne peut constituer engagement. L'acceptation des offres implique l'adhésion aux présentes conditions, sauf en cas de stipulations contraires précises incluses dans le texte des acceptations de commandes, quelles que soient d'autre part les clauses pouvant figurer sur les documents de l'acheteur. Les fournitures additionnelles à la commande feront l'objet d'un nouveau contrat de vente mentionnant les prix, conditions, délais etc...qui les concernent.

CONDITIONS PARTICULIÈRES

S'il n'y a pas identité absolue entre les conditions générales exposées ci-dessus et les conditions particulières mentionnées sur d'autres documents de la Société, il est expressément stipulé que les clauses particulières ont primauté sur celles des conditions générales qui ne sont pas conformes.

COMMANDES

Les commandes ne sont définitives que lorsqu'elles ont été confirmées par écrit par l'acheteur. L'acceptation pourra également résulter de l'expédition des produits. Le bénéfice de la commande est personnel à l'acheteur et ne peut être cédé sans l'accord de la Société. Toute modification ou résolution de commande demandée par l'acheteur ne deviendra effective qu'après accord écrit de la société.

Si la Société n'accepte pas la modification ou la résolution, les acomptes versés ne pourront être restitués qu'en valeur marchandises.

LIVRAISON – TRANSPORT – PRIX – DEEE

Livraison

L'expédition est faite (sauf stipulation contraire), par nos transporteurs agréés avec une facturation des frais de port et de gestion selon le barème en vigueur, disponible sur simple demande. La livraison est effectuée, soit par la remise directe des marchandises au client, soit par simple avis de mise à disposition, soit par la délivrance dans les usines ou magasins de la Société à un expéditeur ou transporteur. Si la livraison est retardée sur la demande de l'acheteur ou pour une cause quelconque indépendante de la volonté de la Société, et si la Société y consent, le matériel est emmagasiné et manutentionné, s'il y a lieu, aux frais et risques de l'acheteur, la société déclinant toute responsabilité consécutive à ce retard. Ces dispositions ne modifient en rien les obligations de paiement de la fourniture et ne constituent pas novation. Les délais de livraison sont maintenus dans la limite du possible, mais ces délais étant uniquement donnés sur demande et à titre indicatif, les retards ne peuvent en aucun cas justifier l'annulation de la commande, et aucune pénalité de quelque nature que ce soit ne sera due et ce, nonobstant l'existence de clauses contraires dans les éventuelles conditions d'achat du client. Seul le préjudice réellement supporté par le client, démontré et évalué, pourra faire l'objet d'une demande de réparation qui ne pourra en tout état de cause intervenir qu'après négociation avec le vendeur et accord des deux parties.

La Société est déchargée, de plein droit, de tout engagement relatif au délai de livraison :

- dans le cas où renseignements à fournir par l'acheteur, ne seraient pas parvenus à temps voulu ;

- en cas de force majeure ou d'événements tels que lock-out, grève, épidémie, guerre, réquisition, incendie, inondation, accident d'outillage, rebut de pièces importantes en cours de fabrication, interruption ou retard dans les transports ou toute autre cause amenant un chômage total ou partiel pour le constructeur ou ses fournisseurs.

La Société, dans toute la mesure de ses moyens, tiendra l'acheteur informé, en temps opportun, des cas ou des événements ci-dessus énumérés. La livraison dans les délais ne peut intervenir que si l'acheteur est à jour de ses obligations envers la Société, quelque qu'en soit la cause. Les fournitures ne peuvent être soumises à un règlement d'architecte ou d'ingénieur-conseil.

Transport

Les marchandises de la Société, sauf lorsqu'elles sont transportées par ses propres services, voyagent aux risques et périls du client, même en cas de retour ou d'envoi effectué franco de port ou contre-remboursement. L'acheteur s'engage à souscrire une assurance garantissant des risques de l'expédition. La Société ne peut être tenue responsable des dommages en cours de transport ou de déchargement. En conséquence, il appartient au client de procéder à la vérification quantitative et qualitative du matériel à sa réception.

Les réserves précisant le type de dommage, son emplacement et son importance doivent être faits sur le récépissé du transporteur et confirmées à celui-ci (par lettre recommandée avec avis de réception) dans les TROIS JOURS FRANCS suivant la réception (article L 133-3 du Code de commerce). Ces précautions permettent au transporteur, seul responsable, d'entreprendre une action auprès de son assurance. Lorsque, conformément aux usages du commerce, la Société procède à des opérations accessoires de transport telles que chargement, bâchage, arrimage, souscription de police d'assurance, formalités douanières, etc... elle n'agit qu'en qualité de mandataire du destinataire qui conserve à sa charge, les frais, risques et périls de ces opérations.

Prix

Les produits sont fournis au prix en vigueur au moment de la passation de la commande et sont exprimés en Euros. Tous impôts, taxe, droit ou autre prestation à payer en application des règlements français, ou ceux d'un pays importateur ou d'un pays de transit sont à la charge de l'acquéreur. À chaque livraison correspondra une facture. La date de sortie d'entrepôt des produits est à la fois la date d'émission de la facture et le point de départ de la date d'exigibilité en cas de paiement à terme. Cette facture comportera toutes les mentions prévues à l'article L 441-3 du Code de commerce.

DEEE II

Nos tarifs incluent le montant de l'éco-contribution professionnelle que nous reversons à un éco-organisme pour financer la collecte et le recyclage des équipements électriques professionnels que nous mettons sur le marché. Pour en savoir plus, rendez-vous sur www.nilfisk.fr

CONDITIONS ET MODES DE PAIEMENT

La société communique au client les termes contractuels de délai de paiement. Ces paiements sont faits nets au domicile de la Société. En cas de paiement par traites, l'acheteur est tenu de retourner acceptés, dans un délai maximum de sept jours, les effets qui lui sont présentés. Les frais éventuels sont à la charge de l'acheteur. De convention expresse, et sauf report accordé par la Société, conformément à l'article 1153 du Code Civil, le défaut de paiement des fournitures à l'échéance fixée, entraînera, quels que soit le mode de règlement prévu, une intervention contentieuse et l'application, à titre de dommages-intérêts, d'une indemnité égale à 15 % de la somme impayée, outre les frais judiciaires et des intérêts de retard d'un taux égal à une fois et demie le taux de l'intérêt légal.

La Société n'accorde pas d'escompte en cas de paiement comptant. La Société refuse expressément toute compensation des dettes et créances croisées détenues par le vendeur et l'acheteur (art.L.442-6-1-8 du C. Com.) Les termes de paiement ne peuvent être suspendus sans l'accord écrit et préalable de la Société. Tout paiement partiel s'imputera d'abord sur la partie non privilégiée de la créance, puis sur les sommes dont l'exigibilité est la plus ancienne. En cas de non-paiement d'un terme par l'acheteur, les livraisons pourront être suspendues sans qu'aucune indemnité puisse être réclamée, et sans préjudice de toute autre voie d'action. Dans le cas où l'un des paiements ou l'acceptation d'une des traites ne serait pas effectués à ladite date, et quarante-huit heures après une mise en demeure restée infructueuse, la totalité des sommes dues deviendrait immédiatement exigible, quelles que soient les conditions convenues antérieurement, et la vente sera résiliée de plein droit si bon semble à la Société qui pourra demander, en référé, la restitution des produits, sans préjudice de tous autres dommages-intérêts. La résolution frappera non seulement la commande en cause mais aussi toutes les commandes impayées antérieures, qu'elles soient livrées ou en cours de livraison et que leur paiement soit échu ou non. Si la Société n'opte pas pour la résolution des commandes correspondantes, les sommes qui seraient dues pour d'autres livraisons, ou pour toute autre cause, deviendront immédiatement exigibles. La société annexera aux conditions générales de vente le barème des réductions de prix qui est susceptible de bénéficier au client, en raison de paramètres mutuellement définis et acceptés.

RETOUR DE MARCHANDISES

Tout retour ou reprise de marchandises ne peut se faire sans notre accord préalable écrit, et pour des produits livrés depuis moins d'un mois, rendus dans un parfait état de revende dans leur emballage d'origine (art. L.442-6-1-8 du C. com.). Tout produit retourné sans cet accord sera tenu à la disposition de l'acquéreur et ne donnera pas lieu à l'établissement d'un avoir. Pour être admises, les réclamations sur la composition, la quantité et le poids des appareils livrés ou leur non-conformité avec le bordereau d'expédition doivent être formulées par lettre recommandée avec avis de réception dans les huit jours de l'arrivée de la marchandise, sans préjudice des dispositions à prendre à l'égard du transporteur. Il appartiendra à l'acheteur de fournir toute justification quant à la réalité des vices ou anomalies constatés. Il devra laisser à la Société toute facilité pour procéder à la constatation de ces vices et pour y porter remède. Il s'abstiendra d'intervenir lui-même ou de faire intervenir un tiers à cette fin. Les frais et les risques du retour sont toujours à la charge de l'acquéreur. Toute reprise acceptée par la Société, entraînera constitution d'un avoir au profit de l'acquéreur, après vérification qualitative et quantitative des produits retournés, à l'exclusion de toute indemnité ou de dommages-intérêts et déduction faite du prix des accessoires, consommables, équipements manquants et frais de remise à l'état neuf.

CONDITIONS DE GARANTIE

A) Garantie contractuelle.

Les matériels vendus neufs sont garantis 1 an, à partir de la date de facturation, contre tous défauts ou vices de fabrication. Les matériels doivent être entretenus et révisés selon les recommandations de Nilfisk, avec des pièces d'origine, et par des partenaires agréés ou notre service technique constructeur. La garantie ne couvre, ni les consommables, ni les pièces d'usures normales. L'utilisation professionnelle d'un matériel grand public annule la garantie. La responsabilité de la Société ne saurait être recherchée au titre de l'installation des appareils, la charge de cette dernière ne lui incombant pas, il en résulte, notamment que la Société ne saurait être tenue pour responsable des dégâts matériels ou des accidents de personnes, consécutifs à une installation non conforme aux dispositions légales et réglementaires telles que, par exemple, l'absence de raccordement à une prise de terre. La garantie ne peut intervenir si les appareils ont fait l'objet d'un usage anormal, ou ont été employés dans des conditions différentes de celles pour lesquelles ils ont été construits, en particulier en cas de non-respect des conditions prescrites dans la notice de la Société. Elle ne s'applique pas non plus au cas de détérioration ou d'accident provenant de choc, chute, négligence, défaut de surveillance ou d'entretien, ou bien en cas de transformation du matériel ou d'intervention effectuée par un personnel ou une entreprise non agréée par la Société ou réalisée avec des pièces de rechange non d'origine ou non agréées par la Société. Les frais éventuels de port sont à la charge de l'acheteur.

De même, la garantie ne jouera pas pour les vices apparents dont l'acquéreur devra se prévaloir dans les conditions précitées.

B) Garantie légale

Les dispositions ci-dessus ne font pas obstacle à application de la garantie légale découlant des articles 1641 et suivant du Code Civil, dû en tout état de cause. La Société dégage toute responsabilité en cas de perte de bénéfice, de temps ou de toute autre perte indirecte du fait de ses produits.


CLAUSE DE RÉSERVE DE PROPRIÉTÉ

Il est expressément convenu que les produits vendus demeurent la propriété du vendeur jusqu'au paiement intégral des factures, la présente clause de propriété étant conforme aux dispositions légales et réglementaires en vigueur et, à ce titre, aux dispositions de l'ordonnance numéro 2006-346 du 23 mars 2006 « relative aux sûretés ». Les produits vendus sous réserve de propriété seront assurés à ce titre par le client.

CONTESTATION

Seul sera compétent, en cas de litige de toute nature, le tribunal de commerce d'EVRY.

Découvrez les promotions
Nilfisk blue line en cours
en scannant le QR Code ci-dessous



Votre revendeur:

Nilfisk blue line
26, avenue de la Baltique
CS10246
91978 COURTABOEUF CEDEX - France
Tél. : 0 825 869 300
Fax : 01 69 59 87 98
www.nilfisk.fr

